

ESTUDIO DE NIVEL SOCIOECONÓMICO 2019 - 2020

NIVEL: BACHILLERATO Y LICENCIATURA.



**DIRECCIÓN GENERAL DE PLANEACIÓN Y
DESARROLLO**

DEPARTAMENTO DE ESTADÍSTICA INSTITUCIONAL

Enero 2020

ÍNDICE

RESUMEN, ALUMNOS NO ACEPTADOS (LICENCIATURA Y BACHILLERATO).	5
RESUMEN, ALUMNOS ACEPTADOS (LICENCIATURA Y BACHILLERATO).	8
ANÁLISIS, NIVEL DE LICENCIATURA.	14
ENTORNO FAMILIAR DEL ESTUDIANTE	14
1. ALUMNOS CON HIJOS (1.12%)	14
2. NÚMERO DE INTEGRANTES DEL NÚCLEO FAMILIAR Y GRADO MÁXIMO DE ESTUDIOS DEL PADRE (49.35%).....	16
3. NÚMERO DE INTEGRANTES DEL NÚCLEO FAMILIAR Y GRADO MÁXIMO DE ESTUDIOS DE LA MADRE (54.95).	18
4. ALUMNOS MAYORES DE EDAD QUE NO VIVEN CON SUS PADRES O TUTORES. (2.05%).	21
5. MÁXIMO GRADO DE ESTUDIOS DEL PADRE Y DE LA MADRE (48.39%).	23
6. ANÁLISIS ESPECIAL.	26
APROVECHAMIENTO	26
1. PROMEDIO EN EL NIVEL ANTERIOR Y EL EXANI DE SELECCIÓN (19.78%).....	27
2. CALIFICACIÓN PROMEDIO EXANI Y CALIFICACIÓN FINAL EN EL PROCESO DE SELECCIÓN DE PRIMER INGRESO (17.91%).	29
3. PROMEDIO EN EL NIVEL ANTERIOR Y CALIFICACIÓN FINAL EN EL PROCESO DE SELECCIÓN (15.32%).	32
USO DE LAS TIC'S	34
1. ALUMNOS QUE TIENEN COMPUTADORA Y LAPTOP (9.48%).....	35
2. ALUMNOS QUE TIENEN COMPUTADORA O ALGÚN DISPOSITIVO CON INTERNET Y ES UTILIZADO COMO APOYO A LOS ESTUDIOS (89.69%).	37
NIVEL ECONÓMICO	40
1. PADRE Y MADRE CON ESTUDIOS PROFESIONALES (24.78%)	40
2. INGRESOS DEL ALUMNO QUE LABORA E INGRESOS TOTALES DEL NÚCLEO FAMILIAR (PADRE, MADRE Y OTRO) (12.99%).....	43
3. INGRESOS TOTALES DEL NÚCLEO FAMILIAR (PADRE, MADRE Y OTRO) CONTRA ALUMNOS QUE TRABAJAN PARA SOSTENERSE O SOSTENER A SU FAMILIA (3.03%).....	46
4. ALUMNOS QUE VIVEN EN CASA PROPIA Y ALUMNOS QUE NO TRABAJAN (56.95%).....	48
5. TIPO DE VIVIENDA QUE HABITA EL ALUMNO.	51
6. MEDIOS DE TRANSPORTE CON QUE CUENTA LA FAMILIA Y MEDIO DE TRANSPORTE QUE UTILIZA EL ALUMNO PARA IR A ESTUDIAR.....	53

7. OPINIÓN DE LOS ALUMNOS DE NUEVO INGRESO ACERCA DE LA UAA.	54
TABLAS DE RESULTADOS.....	56
1. ESTADO CIVIL DEL ESTUDIANTE.	56
2. NÚMERO DE ESTUDIANTES QUE SUFRE ALGUN TIPO DE DISCAPACIDAD Y SUS TIPOS.....	57
3. NÚMERO DE ESTUDIANTES QUE TIENEN HIJOS.	58
4. NÚMERO DE ESTUDIANTES QUE TRABAJA.....	59
4A. TIPO DE EMPRESA DONDE TRABAJA.....	60
4B. SECTOR PRODUCTIVO DONDE TRABAJA.....	61
4C. HORAS DE TRABAJO.	62
4D. MOTIVO POR EL CUAL TRABAJA.	63
4E. INGRESO MENSUAL DERIVADO DE SU TRABAJO.....	64
4F. TIPOS DE INGRESO DE SU TRABAJO.	65
4G. RELACIÓN QUE ENCUENTRA EL ALUMNO ENTRE EL TRABAJO Y EL ESTUDIO.....	66
5. PRIORIDAD DE LOS ESTUDIOS.	67
6. ALUMNOS CON PADRE.....	68
7. ALUMNOS CON MADRE.	69
8. NIVEL DE ESTUDIOS DEL PADRE.	70
9. NIVEL DE ESTUDIOS DE LA MADRE.....	71
10. ACTIVIDAD ECONÓMICA DEL PADRE.	72
10A. ACTIVIDAD ECONÓMICA DE LA MADRE.....	73
11. INGRESOS MENSUALES DEL PADRE DE FAMILIA.....	74
11A. INGRESOS MENSUALES DE LA MADRE DE FAMILIA.....	75
12. NÚMERO DE PERSONAS QUE FORMAN EL NÚCLEO FAMILIAR.	76
13. HÁBITO DE LECTURA EN LA FAMILIA.....	77
14. FAMILIAR DEL ALUMNO CURSANDO LICENCIATURA.....	78
14A. UNIVERSIDAD DONDE CURSA LA LICENCIATURA.....	79
15. ALUMNOS QUE VIVEN CON SUS PADRES O TUTORES.	81
16. TIPO DE VIVIENDA QUE HABITA EL ESTUDIANTE.....	82
16A. TIPO DE MATERIAL DE LAS PAREDES O MUROS DE LA VIVIENDA.	83
16B. TIPO DE MATERIAL DEL TECHO DE LA VIVIENDA.	84
16C. TIPO DE MATERIAL DEL PISO DE LA VIVIENDA.....	85
16D. NÚMERO DE CUARTOS QUE TIENE EN TOTAL LA VIVIENDA, CONTANDO LA COCINA.....	86

16E. NÚMERO DE BAÑOS QUE TIENE LA VIVIENDA EN SUS DIFERENTES TIPOS.	87
16F. TIPO DE CONEXIÓN DEL DRENAJE O DESAGÜE DE LA VIVIENDA.	90
16G. MEDIO POR EL QUE SE OBTIENE LA LUZ ELÉCTRICA EN LA VIVIENDA.....	91
16H. TIPO Y NÚMERO DE FOCOS QUE TIENE LA VIVIENDA.	92
16I. TIPO DE COMBUSTIBLE QUE MÁS USAN PARA COCINAR.	94
17. MONTO MENSUAL DE LA RENTA O HIPOTECA	95
18. ELECTRODOMÉSTICOS CON QUE CUENTA LA VIVIENDA.	96
19. MEDIOS DE TRANSPORTE CON QUE CUENTA LA FAMILIA DEL ALUMNO.....	98
20. MEDIO DE TRANSPORTE QUE UTILIZA EL ALUMNO PARA IR A ESTUDIAR.....	99
21. AFICIÓN DEL ALUMNO, EN PRIMER LUGAR.	100
21A. AFICIÓN DEL ALUMNO, EN SEGUNDO LUGAR.	101
21B. AFICIÓN DEL ALUMNO, EN TERCER LUGAR.	102
22. NÚMERO DE ALUMNOS QUE CUENTAN CON COMPUTADORA O DISPOSITIVO DIGITAL.	103
22A. NÚMERO DE ALUMNOS QUE CUENTAN CON LAPTOP.	104
22B. NÚMERO DE ALUMNOS QUE CUENTAN CON COMPUTADORA DE ESCRITORIO.....	105
22C. NÚMERO DE ALUMNOS QUE CUENTAN CON TABLET.	106
22D. NÚMERO DE ALUMNOS QUE CUENTAN CON SMARTPHONE.	107
22E. NÚMERO DE ALUMNOS CUYO DISPOSITIVO DIGITAL CUENTA CON INTERNET.	108
22F. NÚMERO DE ALUMNOS CUYO DISPOSITIVO DIGITAL SIRVE COMO APOYO EN LOS ESTUDIOS.....	109
23. MOTIVO POR EL CUAL INGRESA A LA U.A.A.....	110
24. NÚMERO DE ALUMNOS QUE SOLICITÓ INGRESO A OTRA INSTITUCIÓN.....	111
24A. OTRA INSTITUCIÓN EN LA QUE SE REALIZÓ SOLICITUD.....	112
25. CONSIDERACIÓN DEL PROCESO DE ADMISIÓN A LA U.A.A.....	114
25A. MOTIVOS SOBRE LA CONSIDERACIÓN DEL PROCESO DE ADMISIÓN.	115
26. ORIENTACIÓN EDUCATIVA DEL PERSONAL DE LA U.A.A. DURANTE BACHILLERATO.....	116

RESUMEN, ALUMNOS NO ACEPTADOS (LICENCIATURA Y BACHILLERATO).

Entre los meses de mayo a julio del 2019 se llevó a cabo el proceso de selección e inscripción al Ciclo Escolar 2019-2020 para alumnos de Licenciatura y Bachillerato. Parte de este proceso consta en contestar una breve encuesta de un máximo de 53 preguntas divididas en 3 grupos (entorno familiar, uso de las TIC's y nivel económico) enfocadas en conocer el nivel socioeconómico del alumno, dicha encuesta se aplicó de manera electrónica a todos los alumnos que hicieron solicitud de ingreso a la U.A.A.

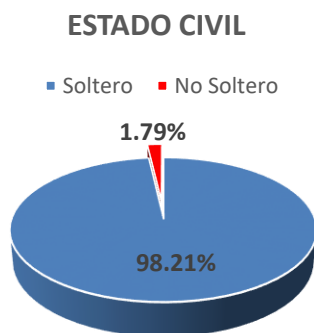
En el proceso de selección del año mencionado anteriormente 13,120 alumnos solicitaron ingreso a la U.A.A. en estos dos niveles académicos, de los cuales 6,419 fueron aceptados y 6,701 no. En esta sección se mostrará solamente lo relativo a los alumnos que no lograron ser aceptados en algún Programa Educativo.

Las variables que estudiaremos de este grupo, son las siguientes:

1. % Alumnos solteros.
2. % Alumnos que tienen hijos.
3. % Alumnos que trabajan.
4. % Padres con estudios profesionales.
5. % Cuentan con computadora o algún dispositivo digital.
6. Número de personas que forman el núcleo familiar.
7. ¿Algunos de sus familiares se encuentran cursando alguna licenciatura?
8. % Tipo de vivienda que habitan.
9. % Tipo de medio de transporte que utilizan para ir a estudiar.

Del total (6,701 alumnos no aceptados) se observó lo siguiente:

1. 6,581 (98.21%) señalan que su estado civil es soltero, los 120 (1.79%) restantes componen dicen ser casados, divorciados, viudos, separados o viven en unión libre.

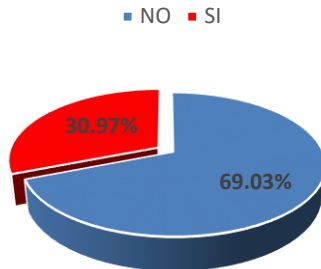


2. De los encuestados 113 (1.69%) señalan tener hijos y 6,588 (98.31%) no tienen.



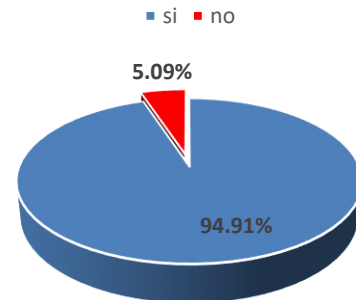
3. 2,075 (30.97%) señalan que trabajan, mientras tanto 4,626 (69.03%) dicen no trabajar.

¿Trabaja?



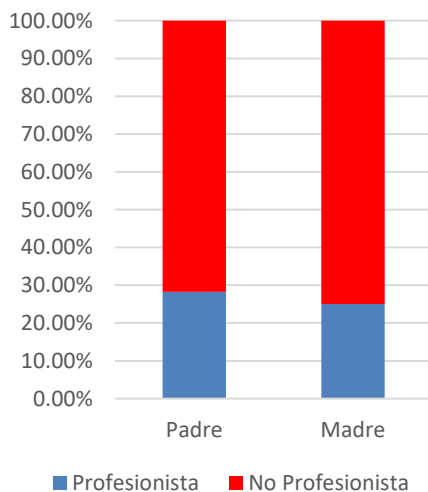
5. 6,360 (94.91%) señalan tener algún dispositivo digital o computadora.

¿Tiene computadora o dispositivo digital?



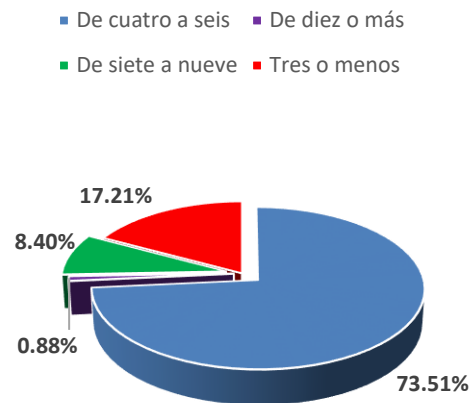
4. 1,891 (28.22%) señalan que su padre tiene estudios profesionales y 1,676 (25.01%) señalan que su madre cuenta con estudios profesionales.

Nivel de Estudios de los Padres



6. 4,926 (73.51%) señalan que el núcleo de su familia es de cuatro a seis personas, 1,153 (17.21%) tres o menos, 563 (8.40%) de siete a nueve y 59 (0.88%) de diez o más.

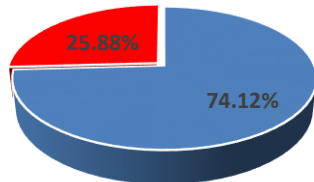
Núcleo Familiar



7. 1,734 (25.88%) señalan que algún familiar se encuentra cursando alguna licenciatura ya sea en la U.A.A o en algún otra institución.

¿Algún familiar cursando licenciatura?

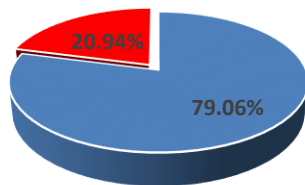
■ NO ■ SI



8. 5,298 (79.19%) señalan vivir en casa propia, los restantes 1,403 (20.94%) señalan vivir en casa de asistencia, casa prestada, departamento u otro tipo de vivienda.

¿Cuenta con vivienda propia?

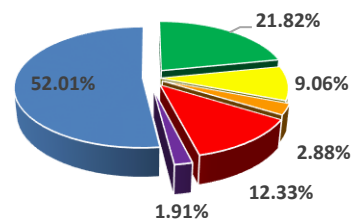
■ Si ■ No



9. 3,485 (52.01%) señalan que utilizan el transporte público, 1,462 (21.82%) automóvil familiar, 826 (12.33%) caminando, 607 (9.06%) automóvil propio, 193 (2.88%) bicicleta y 151 (1.90%) motocicleta Y 128 (1.91%) indican usar motocicleta.

Tipo de Transporte

■ Automóvil familiar ■ Automóvil propio
 ■ Bicicleta ■ Caminando
 ■ Motocicleta ■ Transporte público



RESUMEN, ALUMNOS ACEPTADOS (LICENCIATURA Y BACHILLERATO).

Como se mencionó anteriormente, se recibieron 13,120 solicitudes de ingreso de los dos niveles a la U.A.A. y de las cuales 6,419 resultaron ser aceptados, distribuyéndose de la siguiente manera:

NIVEL	TOTAL	ACEPTADO	NO ACEPTADO
BACHILLERATO	1,903	1,629	274
LICENCIATURA	11,217	4,790	6,427

La encuesta enfocada a conocer el Nivel Socio-Económico de los alumnos se aplicó a la totalidad de los 6419 alumnos aceptados 2,956 (46.05%) hombres y 3,463 (53.95%) mujeres, se observaron los siguientes resultados:

1. 6,370 (99.24%) son solteros, 13 (0.20%) casados y los restantes 36 (0.56%) mencionaron ser divorciados, viudos, separados o vivir en unión libre.
2. De la totalidad de alumnos aceptados; 6,321 (98.48%) mencionaron no tener alguna discapacidad, 76 (1.18%) mencionan tener una discapacidad sensorial y de la comunicación, 10 (0.16%) discapacidades motrices, 4 (0.06%) discapacidades mentales y 8 (0.12%) múltiples y otras.
3. Para el caso, si lo alumnos contaban con algún hijo(s) 45 (0.70%) de los encuestados mencionaron tener hijos, por lo tanto, 6,374 (99.30%) no tiene hijo(s).
4. De la totalidad de los encuestados, 1,373 (21.39%) trabajan, de los cuales se observó lo siguiente:
 - a. Área donde laboran:
 - i. 692 (50.40%) en Comercio.
 - ii. 97 (7.06%) en la Industria.
 - iii. 584 (42.54%) en los Servicios.
 - b. Horas que laboran por semana:
 - i. Cuarenta horas, 355 (25.86%)
 - ii. Treinta horas, 295 (21.49%)
 - iii. Veinte horas, 369 (26.87%)
 - iv. Diez horas, 225 (16.38%)
 - v. Cinco horas, 129 (9.40%)
 - c. Motivo por el que trabaja el alumno:
 - i. Ayuda económica, 798 (58.12%)
 - ii. Para sostenerse, 228 (16.61%)
 - iii. Sólo por gusto, 305 (22.21%)
 - iv. Como sostén de su familia, 42 (3.06%)
 - d. Ingreso mensual derivado de su trabajo.
 - i. Menos de un SMD*, 1081 (78.73%)
 - ii. Hasta 2 SMD*, 233 (16.97%)
 - iii. Hasta 3 SMD*, 40 (2.91%)
 - iv. Hasta 4 SMD*, 14 (1.02%)
 - v. Más de 5 SMD*, 5 (0.37%)

*SMD= Salario Mínimo Diario (\$123.22)

- e. Los ingresos son debido a:
- i. Salario, 1140 (83.03%)
 - ii. Negocio, 109 (9.03%)
 - iii. Comisión, 124 (7.94%)
- f. Relación entre sus estudios y el trabajo que posee:
- i. Mucha, 215 (15.66%)
 - ii. Bastante, 197 (14.35%)
 - iii. Regular, 369 (26.88%)
 - iv. Poca, 305 (22.21%)
 - v. Ninguna, 287 (20.90%)

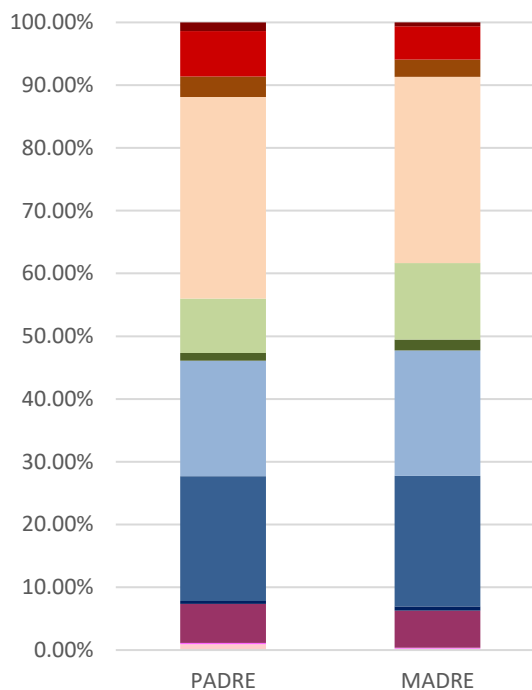
5. Acerca de si el padre de familia aún vivía 6,094 (94.94%) respondieron que *sí*, mientras que 325 (5.06%) *no*.

6. En cuanto a si la madre de familia vivía 6,334 (98.68%) respondieron que *sí*, 85 (1.32%) que *no*.

7. De los estudios del padre de familia se encontró que:
- a. 90 (1.40%) *Tienen un nivel de doctorado.*
 - b. 463 (7.21%) *Tienen un nivel de maestría.*
 - c. 210 (3.27%) *Tienen un nivel de especialidad.*
 - d. 2,061 (32.11%) *Tienen un nivel de licenciatura.*
 - e. 3,595 (56.01%) *Componen el resto de los niveles de estudio.*

8. Y de los de la madre:
- a. 39 (0.61%) *Tienen un nivel de doctorado.*
 - b. 342 (5.33%) *Tienen un nivel de maestría.*
 - c. 175 (2.34%) *Tienen un nivel de especialidad.*
 - d. 1,906 (29.69%) *Tienen un nivel de licenciatura.*
 - e. 3,957 (61.64%) *Componen el resto de los niveles de estudio.*

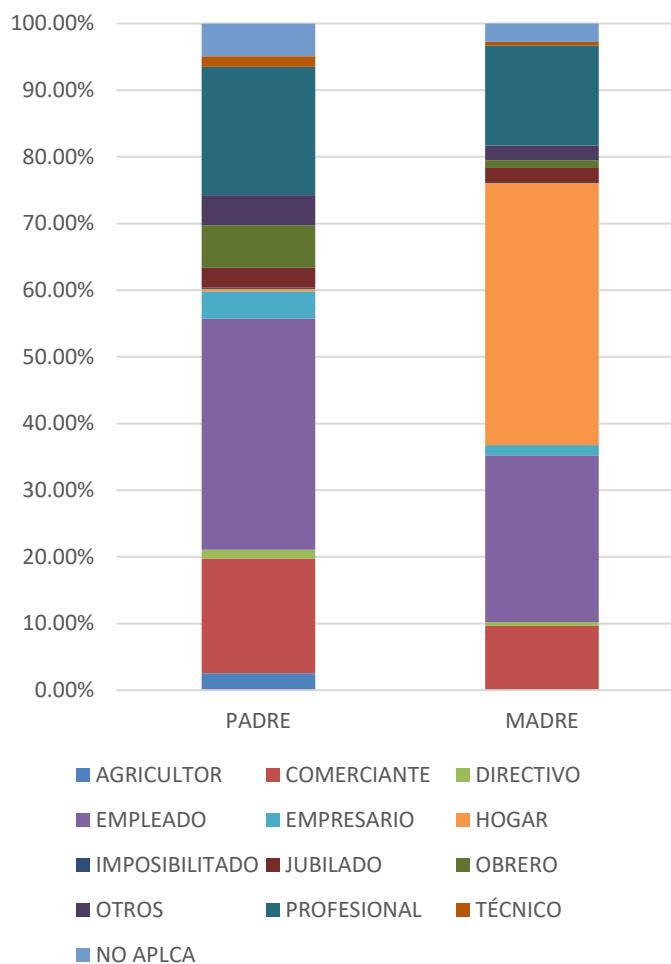
NIVEL DE ESTUDIO DE LOS PADRES



9. De la actividad económica de las personas que forman el núcleo familiar se observó lo siguiente:

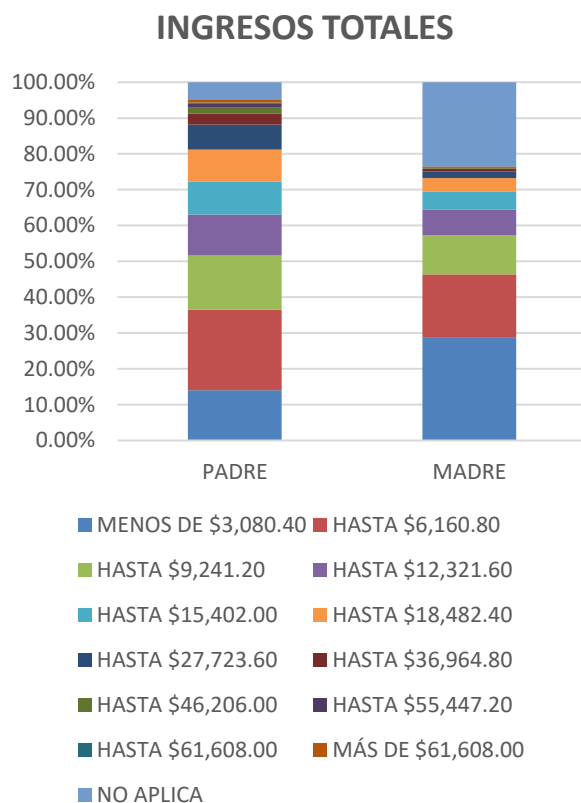
ACTIVIDAD ECONÓMICA	PADRE	PADRE	MADRE	MADRE
AGRICULTOR	164	2.55%	2	0.03%
COMERCIANTE	1102	17.17%	618	9.63%
DIRECTIVO	87	1.36%	37	0.58%
EMPLEADO	2224	34.65%	1603	24.97%
EMPRESARIO	263	4.10%	99	1.54%
HOGAR	23	0.36%	2526	39.35%
IMPOSIBILITADO	12	0.19%	7	0.11%
JUBILADO	191	2.98%	137	2.13%
OBRAERO	411	6.40%	72	1.12%
OTROS	289	4.50%	142	2.21%
PROFESIONAL	1235	19.24%	966	15.05%
TÉCNICO	103	1.60%	32	0.50%
NO APLCA	315	4.90%	178	2.78%

ACTIVIDAD ECONÓMICA DE LOS PADRES



Sobre los ingresos del núcleo familiar del alumno, se observó lo siguiente:

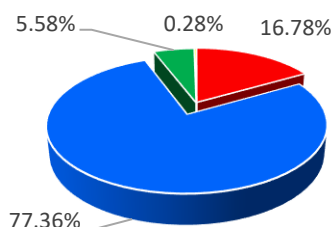
INGRESOS TOTALES	PADRE	PADRE	MADRE	MADRE
MENOS DE \$3,080.40	903	14.07%	1855	28.90%
HASTA \$6,160.80	1445	22.51%	1121	17.46%
HASTA \$9,241.20	967	15.06%	697	10.86%
HASTA \$12,321.60	732	11.40%	464	7.23%
HASTA \$15,402.00	594	9.25%	319	4.97%
HASTA \$18,482.40	571	8.90%	247	3.85%
HASTA \$27,723.60	445	6.93%	116	1.81%
HASTA \$36,964.80	200	3.12%	55	0.86%
HASTA \$46,206.00	105	1.64%	13	0.20%
HASTA \$55,447.20	68	1.06%	13	0.20%
HASTA \$61,608.00	26	0.41%	6	0.09%
MÁS DE \$61,608.00	45	0.70%	10	0.16%
NO APLICA	318	4.95%	1503	23.41%



10. Respecto al número de integrantes que forman el núcleo familiar, se observó lo siguiente: 1077 (16.78%) mencionaron que el núcleo familiar está formado por 3 o menos miembros, 4,966 (77.36%) de cuatro a seis miembros, 358 (5.58%) de siete a nueve y los restantes 18 (0.28%) indican que su núcleo familiar está formado por diez o más miembros.

NUCLEO FAMILIAR

• TRES O MENOS • DE CUATRO A SEIS • DE SIETE A NUEVE • DE DIEZ O MÁS



11. De los hábitos de lectura de los miembros de la familia los encuestados señalaron que 2,533 (39.46%) el hábito de lectura pertenece a la madre, 1,794 (27.95%) a padre y 2,092 (32.59%) pertenece a algún miembro otro de la familia.

12. A los encuestados se les preguntó si algún familiar se encuentra cursando estudios de licenciatura 1,856 (28.91%) señalaron que sí y 4,563 (71.09%) que no. Para el caso de los cuales respondieron que sí y en que institución (véase el anexo de tablas).

13. Acerca si los estudiantes viven con sus padres o tutores 6,318 (98.43%) respondieron que sí y 101 (1.57%) respondieron que no.

14. Sobre el tipo de vivienda que habitan los alumnos; se observó que 5,083 (79.18%) viven en casa propia, 814 (12.68%) en casa rentada, 392 (6.11%) en casa prestada, 66 (1.03%) en departamento, 5 (0.08%) en casa de asistencia y 59 (0.92%) en otro tipo de vivienda.

15. En cuanto al medio de transporte que usan los estudiantes para ir a estudiar, tenemos lo siguiente: 2,605 (40.58%) transporte público, 2,254 (35.11%) automóvil familiar, 653 (10.17%) automóvil propio, 680 (10.60%) se transportan caminando, 143 (2.22%) en bicicleta, y los restantes 84 (1.32%) en motocicleta.

16. En cuanto al uso de las TIC's, los resultados obtenidos son los siguientes: 6,267 (97.63%) cuentan con computadora o dispositivo digital portátil, los restantes 152 (2.37%) no. De los que indicaron contar con alguno de éstos, en el nivel de licenciatura, se observó lo siguiente:

4,682 (97.75%) tienen computadora o algún dispositivo digital portátil y 108 (2.25%) no cuentan con alguno de éstos.

1. Tipo de dispositivo digital portátil o computadora con la que cuenta el alumno:

- a. De escritorio, 1,552 (24.18%)
- b. Portátil, 4,353 (67.81%)
- c. Tableta, 838 (13.05%)
- d. Smartphone, 3,147 (49.03%)

2. ¿El equipo de cómputo es utilizado para actividades de los miembros de la familia?

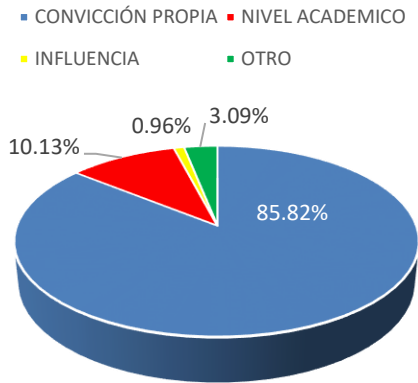
- e. Si, 6,081 (94.73%)
- f. No, 338 (5.27%)

3. ¿La computadora cuenta con internet?

- g. Si, 5,949 (92.68%)
- h. No, 132 (2.05%)
- i. No aplica, 338 (5.27%)

17. En el nivel de licenciatura, se observó lo siguiente: los motivos por los que eligió la U.A.A., fueron los siguientes: 4,111 (85.82%) por convicción propia, 485 (10.13%) por su nivel académico, 46 (0.96%) por influencia de otros, y los restantes 148 (3.09%) por otros motivos tales como *tradición familiar, por moda y otros*.

MOTIVO PARA ENTRAR A LA UAA

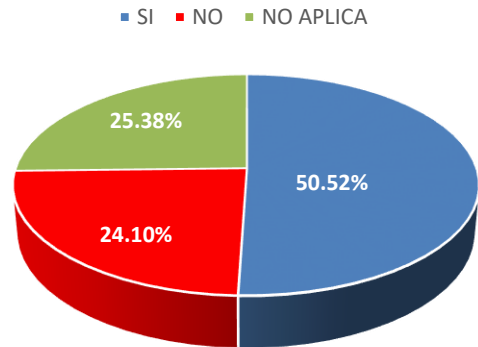


18. En cuanto a si los alumnos de nuevo ingreso pensaron o realizaron alguna solicitud a otra institución de educación superior se observó que: 2,394 (37.30%) señalaron que si realizaron solicitud y 4,025 (62.70%) que no.

19. Además, se les pregunto que opinaban acerca del proceso de admisión de la UAA, 242 personas (3.77%) consideran que el proceso de admisión es inadecuado; se les preguntó las razones y estos fueron los resultados: 52 (21.49%) consideran que hay poca difusión acerca del proceso, 92 (38.02%) que el sistema es muy lento, 35 (14.46%) que hay poca claridad en la información y 63 (26.03%) señalan otros motivos.

20. Acerca de, si los solicitantes de nuevo ingreso recibieron alguna orientación del personal de la UAA, el 3,243. (50.52%) de los encuestados dicen haber recibido orientación por parte del personal de la U.A.A. sobre las carreras que se ofertan, 1,547 (24.10%) no recibieron información alguna, los 1629 (25.38%) son alumnos de bachillerato en cuyo caso no aplica la orientación.

ORIENTACIÓN DE LA U.A.A.



ANÁLISIS, NIVEL DE LICENCIATURA.

ENTORNO FAMILIAR DEL ESTUDIANTE

En este apartado conoceremos el ambiente familiar en el que se desenvuelven los estudiantes de primer ingreso al ciclo escolar 2019 - 2020 de los diferentes programas educativos; para esto, observaremos el comportamiento del cruce de las diferentes variables relacionadas, esto con el fin de saber cuáles son los programas educativos que cumplen con las siguientes características:

- Alumnos con hijos.
- Número de integrantes del núcleo familiar y grado máximo de estudios del padre.
- Número de integrantes del núcleo familiar y grado máximo de estudios de la madre.
- Alumnos que no viven con sus padres y edad promedio.
- Máximo grado de estudios del Padre y de la Madre.

Lo anterior estará agrupado en tres niveles:

GRUPO	CLASIFICACIÓN	DESCRIPCIÓN
GRUPO 1	ALTO	Programas Educativos que su porcentaje de alumnos de la primera y segunda variable se encuentran por encima del percentil 70.
GRUPO 2	MEDIO	Programas Educativos que su porcentaje de alumnos de la primera y segunda variable se encuentran por debajo del percentil 70 y por encima del 30.
GRUPO 3	BAJO	Programas Educativos que su porcentaje de alumnos de la primera y segunda variable se encuentran por debajo del percentil 30.

Para el ciclo escolar 2019-2020 se ofertaron lugares para 63 programas educativos.

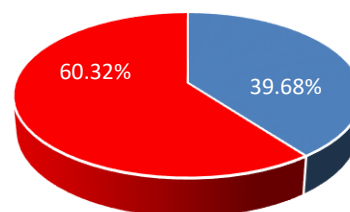
1. ALUMNOS CON HIJOS (1.12%).

Descripción: Observamos que 36.68% de los programas educativos cuentan con alumnos que al menos tienen un hijo por lo que no cumplen con la situación "idónea" para el desarrollo académico, que sería no tener hijos y ser solteros.

PROGRAMAS EDUCATIVOS POR GRUPO	TOTAL	%
	63	100.00%
GRUPO 3	25	39.68%
NO AGRUPADOS	38	60.32%

PROGRAMAS EDUCATIVOS POR GRUPOS

■ GRUPO 3 ■ NO AGRUPADOS



El 1.12% de los alumnos inscritos en algún programa educativo tienen hijos.

NUMERO DE ALUMNOS CON HIJOS	TOTAL	%
	4,790	100.00%
SIN HIJOS	4,765	99.48%
CON HIJOS	25	1.12%

NÚMERO DE ALUMNOS CON HIJOS



A continuación, se muestran los programas educativos con su respectivo porcentaje de alumnos que no cumplen con la situación "idónea" para el desarrollo académico, anteriormente mencionada.

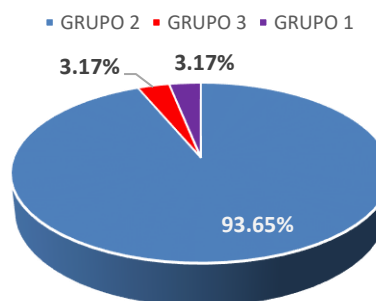
PROGRAMA EDUCATIVO	ALUMNOS	TOTAL	%	GRUPO
BIOLOGO	1	52	1.92%	GRUPO 3
ING. AGRONOMO	1	59	1.69%	GRUPO 3
LIC. EN DISEÑO DE INTERIORES	1	55	1.82%	GRUPO 3
ING. EN ELECTRONICA	1	69	1.45%	GRUPO 3
ING. EN SISTEMAS COMPUTACIONALES	1	186	0.54%	GRUPO 3
LIC. EN DISEÑO DE MODA EN INDUM. Y TEXTILES	1	80	1.25%	GRUPO 3
LIC. EN ADMINISTRACION DE EMPRESAS	3	177	1.69%	GRUPO 3
LIC. EN ADMINISTRACION Y GESTION FISCAL DE PYMES	1	54	1.85%	GRUPO 3
LIC. EN ASESORIA PSICOPEDAGOGICA	1	100	1.00%	GRUPO 3
LIC. EN CIENCIAS POLITICAS Y ADMON. PUB.	2	54	3.70%	GRUPO 3
LIC. EN DERECHO	1	162	0.62%	GRUPO 3
LIC. EN DISEÑO INDUSTRIAL	2	117	1.71%	GRUPO 3
LIC. EN DOCENCIA DE FRANCES Y ESPAÑOL COMO LENGUAS EXTRANJERAS	2	51	3.92%	GRUPO 3
LIC. EN ENFERMERIA	3	169	1.78%	GRUPO 3
LIC EN ESTUDIOS DEL ARTE Y GESTION CULTURAL	1	42	2.38%	GRUPO 3
LIC. EN MATEMATICAS APLICADAS	1	48	2.08%	GRUPO 3
LIC. EN MERCADOTECNIA	1	115	0.87%	GRUPO 3
LIC. EN RELACIONES INDUSTRIALES	2	109	1.83%	GRUPO 3
LIC. EN SOCIOLOGIA	2	54	3.70%	GRUPO 3
LIC. EN TERAPIA FISICA	1	40	2.50%	GRUPO 3
LIC. EN TRABAJO SOCIAL	1	36	2.78%	GRUPO 3
ING. CIVIL	2	107	1.87%	GRUPO 3
LIC. EN URBANISMO	1	59	1.69%	GRUPO 3
MEDICO VETERINARIO ZOOTECNISTA	2	107	1.87%	GRUPO 3
QUIMICO FARMACEUTICO BIOLOGO	1	119	0.84%	GRUPO 3

2. NÚMERO DE INTEGRANTES DEL NÚCLEO FAMILIAR Y GRADO MÁXIMO DE ESTUDIOS DEL PADRE (49.35%).

Descripción: Se considera que un alumno tiene condiciones “facilitadoras” cuando su núcleo familiar cuenta con tres personas o menos y el padre de familia cuenta con estudios profesionales. Podemos observar que todos los programas educativos tienen al menos un estudiante que no cumple con dichas condiciones.

PROGRAMAS EDUCATIVOS POR GRUPO	TOTAL	%
	63	100.00%
GRUPO 1	2	3.17%
GRUPO 2	59	93.65%
GRUPO 3	2	3.17%

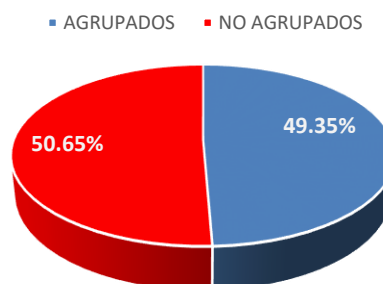
PROGRAMAS EDUCATIVOS POR GRUPO



En cuanto al número de alumnos que cumplen con las condiciones antes mencionadas tenemos:

ALUMNOS QUE CUMPLEN	TOTAL	%
	4,790	100.00%
AGRUPADOS	2,364	49.35%
NO AGRUPADOS	2,426	50.65%

Alumnos en condiciones no "facilitadoras"



En la tabla se muestran los programas educativos con el número de alumnos que no cumplen con las condiciones facilitadoras, es decir, que el padre tenga estudios ya sea de *Doctorado*, *Especialidad*, *Maestría*, *Licenciatura* o *Normal* además de que el núcleo familiar se compone de tres miembros o menos.

PROGRAMA EDUCATIVO	ALUMNOS	TOTAL	%	GRUPO
ARQUITECTO	34	107	31.78%	GRUPO 2
BIOLOGO	21	52	40.38%	GRUPO 2
INGENIERO EN ALIMENTOS	22	33	66.67%	GRUPO 2
ING. AGRONOMO	41	59	69.49%	GRUPO 2
ING. EN MANUFACTURA Y AUTOMATIZACION INDUSTRIAL	21	38	55.26%	GRUPO 2
ING. AUTOMOTRIZ	75	137	54.74%	GRUPO 2
ING. BIOMEDICA	49	120	40.83%	GRUPO 2
LIC. EN BIOTECNOLOGIA	18	60	30.00%	GRUPO 2
LIC. EN INFORMATICA Y TECNOLOGIAS COMPUTACIONALES	37	58	63.79%	GRUPO 2
ING. BIOQUIMICO	21	60	35.00%	GRUPO 2
LIC. EN DISEÑO DE INTERIORES	24	55	43.64%	GRUPO 2
ING. EN COMPUTACION INTELIGENTE	26	65	40.00%	GRUPO 2
ING. EN DISEÑO MECANICO	11	25	44.00%	GRUPO 2
ING. EN ELECTRONICA	42	69	60.87%	GRUPO 2
ING. EN ENERGIAS RENOVABLES	23	42	54.76%	GRUPO 2
ING. EN ROBOTICA	36	85	42.35%	GRUPO 2
ING. EN SISTEMAS COMPUTACIONALES	100	186	53.76%	GRUPO 2
ING. INDUSTRIAL ESTADISTICO	47	85	55.29%	GRUPO 2
LIC. EN DISEÑO DE MODA EN INDUM. Y TEXTILES	45	80	56.25%	GRUPO 2
LIC. EN ADMINISTRACION DE EMPRESAS	92	177	51.98%	GRUPO 2
LIC. EN ADMINISTRACION DE LA PRODUCCION Y SERVICIOS	26	51	50.98%	GRUPO 2
LIC. EN ADMINISTRACION FINANCIERA	53	116	45.69%	GRUPO 2
LIC. EN ADMINISTRACION Y GESTION FISCAL DE PYMES	28	54	51.85%	GRUPO 2
LIC. EN AGRONEGOCIOS	14	33	42.42%	GRUPO 2
LIC. EN ARTES CINEMATOGRAFICAS Y AUDIOVISUALES	8	29	27.59%	GRUPO 3
LIC. EN ARTES ESCENICAS: ACTUACION	14	27	51.85%	GRUPO 2
LIC. EN ASESORIA PSICOPEDAGOGICA	60	100	60.00%	GRUPO 2
LIC. EN CIENCIAS POLITICAS Y ADMON. PUB.	29	54	53.70%	GRUPO 2
LIC. EN COMERCIO ELECTRONICO	18	36	50.00%	GRUPO 2
LIC. EN COMERCIO INTERNACIONAL	27	55	49.09%	GRUPO 2
LIC. EN COMUNICACION CORPORATIVA ESTRATEGICA	18	35	51.43%	GRUPO 2
LIC. EN COMUNICACION E INFORMACION	19	52	36.54%	GRUPO 2
LIC. EN CULTURA FISICA Y DEPORTE	28	56	50.00%	GRUPO 2
LIC. EN DERECHO	57	162	35.19%	GRUPO 2
LIC. EN DISEÑO GRAFICO	51	98	52.04%	GRUPO 2
LIC. EN DISEÑO INDUSTRIAL	47	117	40.17%	GRUPO 2
LIC. EN DOCENCIA DE FRANCES Y ESPAÑOL COMO LENGUAS EXTRANJERAS	27	51	52.94%	GRUPO 2
LIC. EN DOCENCIA DEL IDIOMA INGLES	30	54	55.56%	GRUPO 2
CONTADOR PUBLICO	118	196	60.20%	GRUPO 2
LIC. EN ECONOMIA	22	41	53.66%	GRUPO 2

PROGRAMA EDUCATIVO	ALUMNOS	TOTAL	%	GRUPO
LIC. EN ENFERMERIA	109	169	64.50%	GRUPO 2
LIC. EN FILOSOFIA	16	27	59.26%	GRUPO 2
LIC. EN GESTION TURISTICA	18	25	72.00%	GRUPO 3
LIC. EN HISTORIA	18	38	47.37%	GRUPO 2
LIC EN ESTUDIOS DEL ARTE Y GESTION CULTURAL	19	42	45.24%	GRUPO 2
LIC. EN LETRAS HISPANICAS	26	48	54.17%	GRUPO 2
LIC. EN LOGISTICA EMPRESARIAL	62	116	53.45%	GRUPO 2
LIC. EN MATEMATICAS APLICADAS	31	48	64.58%	GRUPO 2
LIC. EN MERCADOTECNIA	47	115	40.87%	GRUPO 2
LIC. EN MUSICA	15	28	53.57%	GRUPO 2
MEDICO ESTOMATOLOGO	42	88	47.73%	GRUPO 2
MEDICO CIRUJANO	42	152	27.63%	GRUPO 3
LIC. EN NUTRICION	43	88	48.86%	GRUPO 2
LIC. EN OPTOMETRIA	29	55	52.73%	GRUPO 2
LIC. EN PSICOLOGIA	47	110	42.73%	GRUPO 2
LIC. EN RELACIONES INDUSTRIALES	69	109	63.30%	GRUPO 2
LIC. EN SOCIOLOGIA	31	54	57.41%	GRUPO 2
LIC. EN TERAPIA FISICA	14	40	35.00%	GRUPO 2
LIC. EN TRABAJO SOCIAL	27	36	75.00%	GRUPO 3
ING. CIVIL	50	107	46.73%	GRUPO 2
LIC. EN URBANISMO	32	59	54.24%	GRUPO 2
MEDICO VETERINARIO ZOOTECNISTA	50	107	46.73%	GRUPO 2
QUIMICO FARMACEUTICO BIOLOGO	48	119	40.34%	GRUPO 2

3. NÚMERO DE INTEGRANTES DEL NÚCLEO FAMILIAR Y GRADO MÁXIMO DE ESTUDIOS DE LA MADRE (54.95).

Descripción: Se plantea la misma situación al punto anterior, pero ahora enfocado al máximo grado de estudios de la madre; esto quiere decir un núcleo superior a tres personas y una madre sin estudios profesionales. Se observa que todos los programas educativos tienen al menos un estudiante que no cumple con las condiciones "facilitadoras" del desarrollo académico.

PROGRAMAS EDUCATIVOS POR GRUPO	TOTAL	%
	63	100.00%
GRUPO 1	4	6.35%
GRUPO 2	59	93.65%

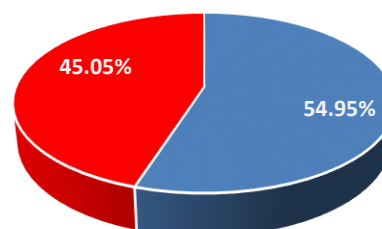


En el cuanto al número de alumnos que cumplen con las condiciones antes mencionadas tenemos:

ALUMNOS QUE CUMPLEN	TOTAL	%
	4,790	100.00%
AGRUPADOS	2,632	54.95%
NO AGRUPADOS	2,158	45.05%

Alumnos en condiciones no "facilitadoras"

■ AGRUPADOS ■ NO AGRUPADOS



En la tabla se muestran los programas educativos con el número de alumnos que no cumplen con las condiciones facilitadoras, es decir, que el padre tenga estudios ya sea de *Doctorado*, *Especialidad*, *Maestría*, *Licenciatura* o *Normal* además de que el núcleo familiar se compone de tres miembros o menos.

PROGRAMA EDUCATIVO	ALUMNOS	TOTAL	%	GRUPO
ARQUITECTO	43	107	40.19%	GRUPO 2
BIOLOGO	22	52	42.31%	GRUPO 2
INGENIERO EN ALIMENTOS	21	33	63.64%	GRUPO 2
ING. AGRONOMO	41	59	69.49%	GRUPO 2
ING. EN MANUFACTURA Y AUTOMATIZACION INDUSTRIAL	24	38	63.16%	GRUPO 2
ING. AUTOMOTRIZ	85	137	62.04%	GRUPO 2
ING. BIOMEDICA	58	120	48.33%	GRUPO 2
LIC. EN BIOTECNOLOGIA	20	60	33.33%	GRUPO 2
LIC. EN INFORMATICA Y TECNOLOGIAS COMPUTACIONALES	34	58	58.62%	GRUPO 2
ING. BIOQUIMICO	29	60	48.33%	GRUPO 2
LIC. EN DISEÑO DE INTERIORES	25	55	45.45%	GRUPO 2
ING. EN COMPUTACION INTELIGENTE	30	65	46.15%	GRUPO 2
ING. EN DISEÑO MECANICO	12	25	48.00%	GRUPO 2
ING. EN ELECTRONICA	42	69	60.87%	GRUPO 2
ING. EN ENERGIAS RENOVABLES	23	42	54.76%	GRUPO 2
ING. EN ROBOTICA	43	85	50.59%	GRUPO 2
ING. EN SISTEMAS COMPUTACIONALES	98	186	52.69%	GRUPO 2
ING. INDUSTRIAL ESTADISTICO	51	85	60.00%	GRUPO 2
LIC. EN DISEÑO DE MODA EN INDUM. Y TEXTILES	47	80	58.75%	GRUPO 2
LIC. EN ADMINISTRACION DE EMPRESAS	106	177	59.89%	GRUPO 2
LIC. EN ADMINISTRACION DE LA PRODUCCION Y SERVICIOS	26	51	50.98%	GRUPO 2
LIC. EN ADMINISTRACION FINANCIERA	61	116	52.59%	GRUPO 2
LIC. EN ADMINISTRACION Y GESTION FISCAL DE PYMES	34	54	62.96%	GRUPO 2

PROGRAMA EDUCATIVO	ALUMNOS	TOTAL	%	GRUPO
LIC. EN AGRONEGOCIOS	18	33	54.55%	GRUPO 2
LIC. EN ARTES CINEMATOGRAFICAS Y AUDIOVISUALES	11	29	37.93%	GRUPO 2
LIC. EN ARTES ESCENICAS: ACTUACION	15	27	55.56%	GRUPO 2
LIC. EN ASESORIA PSICOPEDAGOGICA	67	100	67.00%	GRUPO 2
LIC. EN CIENCIAS POLITICAS Y ADMON. PUB.	31	54	57.41%	GRUPO 2
LIC. EN COMERCIO ELECTRONICO	19	36	52.78%	GRUPO 2
LIC. EN COMERCIO INTERNACIONAL	27	55	49.09%	GRUPO 2
LIC. EN COMUNICACION CORPORATIVA ESTRATEGICA	22	35	62.86%	GRUPO 2
LIC. EN COMUNICACION E INFORMACION	25	52	48.08%	GRUPO 2
LIC. EN CULTURA FISICA Y DEPORTE	28	56	50.00%	GRUPO 2
LIC. EN DERECHO	79	162	48.77%	GRUPO 2
LIC. EN DISEÑO GRAFICO	57	98	58.16%	GRUPO 2
LIC. EN DISEÑO INDUSTRIAL	54	117	46.15%	GRUPO 2
LIC. EN DOCENCIA DE FRANCES Y ESPAÑOL COMO LENGUAS EXTRANJERAS	28	51	54.90%	GRUPO 2
LIC. EN DOCENCIA DEL IDIOMA INGLES	33	54	61.11%	GRUPO 2
CONTADOR PUBLICO	128	196	65.31%	GRUPO 2
LIC. EN ECONOMIA	27	41	65.85%	GRUPO 2
LIC. EN ENFERMERIA	109	169	64.50%	GRUPO 2
LIC. EN FILOSOFIA	18	27	66.67%	GRUPO 2
LIC. EN GESTION TURISTICA	20	25	80.00%	GRUPO 3
LIC. EN HISTORIA	19	38	50.00%	GRUPO 2
LIC EN ESTUDIOS DEL ARTE Y GESTION CULTURAL	23	42	54.76%	GRUPO 2
LIC. EN LETRAS HISPANICAS	26	48	54.17%	GRUPO 2
LIC. EN LOGISTICA EMPRESARIAL	71	116	61.21%	GRUPO 2
LIC. EN MATEMATICAS APLICADAS	34	48	70.83%	GRUPO 3
LIC. EN MERCADOTECNIA	51	115	44.35%	GRUPO 2
LIC. EN MUSICA	16	28	57.14%	GRUPO 2
MEDICO ESTOMATOLOGO	45	88	51.14%	GRUPO 2
MEDICO CIRUJANO	52	152	34.21%	GRUPO 2
LIC. EN NUTRICION	47	88	53.41%	GRUPO 2
LIC. EN OPTOMETRIA	28	55	50.91%	GRUPO 2
LIC. EN PSICOLOGIA	61	110	55.45%	GRUPO 2
LIC. EN RELACIONES INDUSTRIALES	74	109	67.89%	GRUPO 2
LIC. EN SOCIOLOGIA	38	54	70.37%	GRUPO 3
LIC. EN TERAPIA FISICA	18	40	45.00%	GRUPO 2
LIC. EN TRABAJO SOCIAL	28	36	77.78%	GRUPO 3
ING. CIVIL	56	107	52.34%	GRUPO 2
LIC. EN URBANISMO	37	59	62.71%	GRUPO 2
MEDICO VETERINARIO ZOOTECNISTA	58	107	54.21%	GRUPO 2
QUIMICO FARMACEUTICO BIOLOGO	59	119	49.58%	GRUPO 2

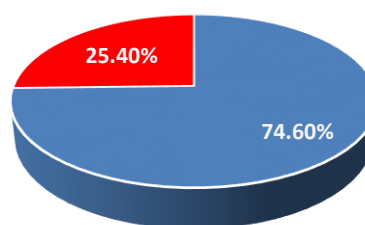
4. ALUMNOS MAYORES DE EDAD QUE NO VIVEN CON SUS PADRES O TUTORES. (2.05%).

Descripción: A continuación, podemos observar que 47 (74.60%) programas educativos tienen al menos un alumno que no vive con sus padres y es mayor de edad.

PROGRAMAS EDUCATIVOS POR GRUPO	TOTAL	%
	63	100.00%
GRUPO 3	47	74.60%
NO AGRUPADOS	16	25.40%

PROGRAMAS EDUCATIVOS POR GRUPO

■ GRUPO 3 ■ NO AGRUPADOS

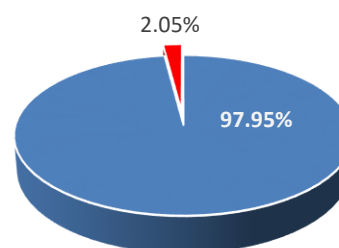


El número de alumnos que señalan ser independientes es de 96 (2.05%), los cuales se encuentran más propensos a tener afectación en su desempeño académico.

ALUMNOS QUE CUMPLEN	TOTAL	%
	4,790	100.00%
AGRUPADOS	98	2.05%
NO AGRUPADOS	4,692	97.95%

Alumnos Independientes

■ NO AGRUPADOS ■ AGRUPADOS



En la tabla siguiente se muestra el número de alumnos por programa educativo que son mayores de edad y que no viven con sus padres o tutores, también el porcentaje que representan por programa educativo:

PROGRAMA EDUCATIVO	ALUMNOS	TOTAL	%	GRUPO
ARQUITECTO	1	107	0.93%	GRUPO 3
BIOLOGO	4	52	7.69%	GRUPO 3
INGENIERO EN ALIMENTOS	1	33	3.03%	GRUPO 3
ING. AGRONOMO	1	59	1.69%	GRUPO 3
ING. AUTOMOTRIZ	1	137	0.73%	GRUPO 3

PROGRAMA EDUCATIVO	ALUMNOS	TOTAL	%	GRUPO
ING. BIOMEDICA	3	120	2.50%	GRUPO 3
LIC. EN BIOTECNOLOGIA	4	60	6.67%	GRUPO 3
LIC. EN INFORMATICA Y TECNOLOGIAS COMPUTACIONALES	1	58	1.72%	GRUPO 3
LIC. EN DISEÑO DE INTERIORES	1	55	1.82%	GRUPO 3
ING. EN ELECTRONICA	3	69	4.35%	GRUPO 3
ING. EN ENERGIAS RENOVABLES	3	42	7.14%	GRUPO 3
ING. EN ROBOTICA	1	85	1.18%	GRUPO 3
ING. EN SISTEMAS COMPUTACIONALES	4	186	2.15%	GRUPO 3
ING. INDUSTRIAL ESTADISTICO	2	85	2.35%	GRUPO 3
LIC. EN DISEÑO DE MODA EN INDUM. Y TEXTILES	1	80	1.25%	GRUPO 3
LIC. EN ADMINISTRACION DE EMPRESAS	2	177	1.13%	GRUPO 3
LIC. EN ADMINISTRACION FINANCIERA	2	116	1.72%	GRUPO 3
LIC. EN ADMINISTRACION Y GESTION FISCAL DE PYMES	1	54	1.85%	GRUPO 3
LIC. EN CIENCIAS POLITICAS Y ADMON. PUB.	3	54	5.56%	GRUPO 3
LIC. EN COMERCIO ELECTRONICO	1	36	2.78%	GRUPO 3
LIC. EN COMUNICACION CORPORATIVA ESTRATEGICA	3	35	8.57%	GRUPO 3
LIC. EN COMUNICACION E INFORMACION	1	52	1.92%	GRUPO 3
LIC. EN CULTURA FISICA Y DEPORTE	1	56	1.79%	GRUPO 3
LIC. EN DERECHO	1	162	0.62%	GRUPO 3
LIC. EN DISEÑO GRAFICO	1	98	1.02%	GRUPO 3
LIC. EN DISEÑO INDUSTRIAL	3	117	2.56%	GRUPO 3
LIC. EN DOCENCIA DE FRANCES Y ESPAÑOL COMO LENGUAS EXTRANJERAS	2	51	3.92%	GRUPO 3
LIC. EN DOCENCIA DEL IDIOMA INGLES	2	54	3.70%	GRUPO 3
CONTADOR PUBLICO	6	196	3.06%	GRUPO 3
LIC. EN ECONOMIA	2	41	4.88%	GRUPO 3
LIC. EN ENFERMERIA	2	169	1.18%	GRUPO 3
LIC. EN FILOSOFIA	2	27	7.41%	GRUPO 3
LIC. EN HISTORIA	1	38	2.63%	GRUPO 3
LIC EN ESTUDIOS DEL ARTE Y GESTION CULTURAL	2	42	4.76%	GRUPO 3
LIC. EN LETRAS HISPANICAS	2	48	4.17%	GRUPO 3
LIC. EN MERCADOTECNIA	1	115	0.87%	GRUPO 3
LIC. EN MUSICA	3	28	10.71%	GRUPO 3
MEDICO ESTOMATOLOGO	1	88	1.14%	GRUPO 3
LIC. EN NUTRICION	2	88	2.27%	GRUPO 3
LIC. EN OPTOMETRIA	1	55	1.82%	GRUPO 3
LIC. EN PSICOLOGIA	5	110	4.55%	GRUPO 3
LIC. EN RELACIONES INDUSTRIALES	1	109	0.92%	GRUPO 3
LIC. EN SOCIOLOGIA	1	54	1.85%	GRUPO 3
LIC. EN TERAPIA FISICA	2	40	5.00%	GRUPO 3

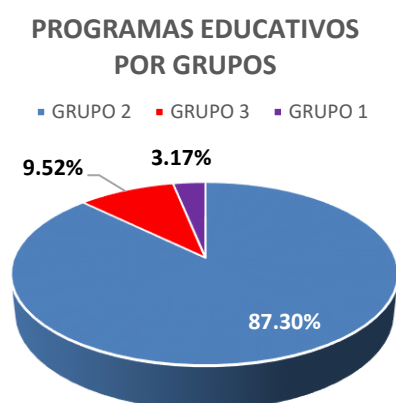
PROGRAMA EDUCATIVO	ALUMNOS	TOTAL	%	GRUPO
LIC. EN URBANISMO	2	59	3.39%	GRUPO 3
MEDICO VETERINARIO ZOOTECNISTA	4	107	3.74%	GRUPO 3
QUIMICO FARMACEUTICO BIOLOGO	4	119	3.36%	GRUPO 3

5. MÁXIMO GRADO DE ESTUDIOS DEL PADRE Y DE LA MADRE (48.39%).

Descripción: Se pretende observar aquellos programas educativos en los que los alumnos encuentren "obstáculo" de sus estudios el hecho de que ambos padres no tengan estudios profesionales. Se puede observar que todos los programas académicos cuentan con al menos un alumno en esta situación "obstaculizadora".

Como se puede observar los 63 programas educativos tienen alumnos los cuales se pueden encontrar en una situación *obstaculizadora* que pueda afectar en su desempeño académico o en la continuación de sus estudios.

PROGRAMAS EDUCATIVOS POR GRUPO	TOTAL	%
	63	100.00%
GRUPO 1	2	3.17%
GRUPO 2	55	87.30%
GRUPO 3	6	9.52%

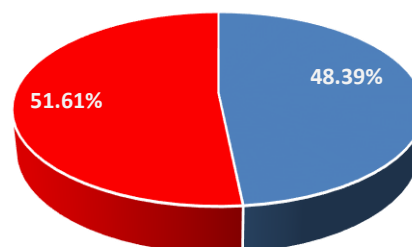


El número de alumnos que se encuentran en una situación *obstaculizadora* para el ciclo 2019-2020 es de 2,318 (49.96%) del total de los alumnos inscritos en algún programa educativo.

ALUMNOS QUE CUMPLEN	TOTAL	%
		4,790
AGRUPADOS	2,318	48.39%
NO AGRUPADOS	2,472	51.61%

Alumnos cuyos padres no tienen estudios profesionales

■ AGRUPADOS ■ NO AGRUPADOS



En la tabla de a continuación se muestra el número de alumnos por programa educativo los cuales ambos padres no tienen estudios profesionales y el porcentaje que representan por cada programa.

PROGRAMA EDUCATIVO	ALUMNOS	TOTAL	%	GRUPO
ARQUITECTO	31	107	28.97%	GRUPO 3
BIOLOGO	14	52	26.92%	GRUPO 3
INGENIERO EN ALIMENTOS	23	33	69.70%	GRUPO 2
ING. AGRONOMO	42	59	71.19%	GRUPO 1
ING. EN MANUFACTURA Y AUTOMATIZACION INDUSTRIAL	19	38	50.00%	GRUPO 2
ING. AUTOMOTRIZ	72	137	52.55%	GRUPO 2
ING. BIOMEDICA	47	120	39.17%	GRUPO 2
LIC. EN BIOTECNOLOGIA	14	60	23.33%	GRUPO 3
LIC. EN INFORMATICA Y TECNOLOGIAS COMPUTACIONALES	32	58	55.17%	GRUPO 2
ING. BIOQUIMICO	17	60	28.33%	GRUPO 3
LIC. EN DISEÑO DE INTERIORES	27	55	49.09%	GRUPO 2
ING. EN COMPUTACION INTELIGENTE	22	65	33.85%	GRUPO 2
ING. EN DISEÑO MECANICO	11	25	44.00%	GRUPO 2
ING. EN ELECTRONICA	41	69	59.42%	GRUPO 2
ING. EN ENERGIAS RENOVABLES	21	42	50.00%	GRUPO 2
ING. EN ROBOTICA	36	85	42.35%	GRUPO 2
ING. EN SISTEMAS COMPUTACIONALES	92	186	49.46%	GRUPO 2
ING. INDUSTRIAL ESTADISTICO	48	85	56.47%	GRUPO 2
LIC. EN DISEÑO DE MODA EN INDUM. Y TEXTILES	44	80	55.00%	GRUPO 2
LIC. EN ADMINISTRACION DE EMPRESAS	89	177	50.28%	GRUPO 2
LIC. EN ADMINISTRACION DE LA PRODUCCION Y SERVICIOS	24	51	47.06%	GRUPO 2
LIC. EN ADMINISTRACION FINANCIERA	54	116	46.55%	GRUPO 2
LIC. EN ADMINISTRACION Y GESTION FISCAL DE PYMES	34	54	62.96%	GRUPO 2

PROGRAMA EDUCATIVO	ALUMNOS	TOTAL	%	GRUPO
LIC. EN AGRONEGOCIOS	14	33	42.42%	GRUPO 2
LIC. EN ARTES CINEMATOGRAFICAS Y AUDIOVISUALES	6	29	20.69%	GRUPO 3
LIC. EN ARTES ESCENICAS: ACTUACION	15	27	55.56%	GRUPO 2
LIC. EN ASESORIA PSICOPEDAGOGICA	64	100	64.00%	GRUPO 2
LIC. EN CIENCIAS POLITICAS Y ADMON. PUB.	36	54	66.67%	GRUPO 2
LIC. EN COMERCIO ELECTRONICO	20	36	55.56%	GRUPO 2
LIC. EN COMERCIO INTERNACIONAL	22	55	40.00%	GRUPO 2
LIC. EN COMUNICACION CORPORATIVA ESTRATEGICA	19	35	54.29%	GRUPO 2
LIC. EN COMUNICACION E INFORMACION	24	52	46.15%	GRUPO 2
LIC. EN CULTURA FISICA Y DEPORTE	31	56	55.36%	GRUPO 2
LIC. EN DERECHO	54	162	33.33%	GRUPO 2
LIC. EN DISEÑO GRAFICO	45	98	45.92%	GRUPO 2
LIC. EN DISEÑO INDUSTRIAL	43	117	36.75%	GRUPO 2
LIC. EN DOCENCIA DE FRANCES Y ESPAÑOL COMO LENGUAS EXTRANJERAS	26	51	50.98%	GRUPO 2
LIC. EN DOCENCIA DEL IDIOMA INGLES	31	54	57.41%	GRUPO 2
CONTADOR PUBLICO	115	196	58.67%	GRUPO 2
LIC. EN ECONOMIA	23	41	56.10%	GRUPO 2
LIC. EN ENFERMERIA	117	169	69.23%	GRUPO 2
LIC. EN FILOSOFIA	14	27	51.85%	GRUPO 2
LIC. EN GESTION TURISTICA	15	25	60.00%	GRUPO 2
LIC. EN HISTORIA	19	38	50.00%	GRUPO 2
LIC EN ESTUDIOS DEL ARTE Y GESTION CULTURAL	21	42	50.00%	GRUPO 2
LIC. EN LETRAS HISPANICAS	27	48	56.25%	GRUPO 2
LIC. EN LOGISTICA EMPRESARIAL	66	116	56.90%	GRUPO 2
LIC. EN MATEMATICAS APLICADAS	30	48	62.50%	GRUPO 2
LIC. EN MERCADOTECNIA	49	115	42.61%	GRUPO 2
LIC. EN MUSICA	13	28	46.43%	GRUPO 2
MEDICO ESTOMATOLOGO	37	88	42.05%	GRUPO 2
MEDICO CIRUJANO	31	152	20.39%	GRUPO 3
LIC. EN NUTRICION	43	88	48.86%	GRUPO 2
LIC. EN OPTOMETRIA	26	55	47.27%	GRUPO 2
LIC. EN PSICOLOGIA	52	110	47.27%	GRUPO 2
LIC. EN RELACIONES INDUSTRIALES	70	109	64.22%	GRUPO 2
LIC. EN SOCIOLOGIA	33	54	61.11%	GRUPO 2
LIC. EN TERAPIA FISICA	13	40	32.50%	GRUPO 2
LIC. EN TRABAJO SOCIAL	32	36	88.89%	GRUPO 1
ING. CIVIL	40	107	37.38%	GRUPO 2
LIC. EN URBANISMO	33	59	55.93%	GRUPO 2
MEDICO VETERINARIO ZOOTECNISTA	53	107	49.53%	GRUPO 2
QUIMICO FARMACEUTICO BIOLOGO	42	119	35.29%	GRUPO 2

6. ANÁLISIS ESPECIAL.

Con el fin de realizar un análisis de los alumnos que se puedan encontrar en una situación que verdaderamente considerable como difícil para la continuación de sus estudios se realizó el cruce de las siguientes variables:

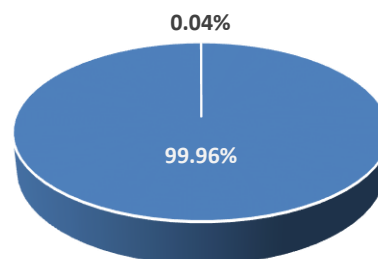
- Alumnos con hijos.
- Número de integrantes del núcleo familiar mayor a tres personas.
- Alumnos que no viven con sus padres o tutores.
- Padres sin estudios profesionales.

Se encontró que sólo 4 (0.10%) alumnos del total de nuevo ingreso se encuentran en una situación de considerable vulnerabilidad, ya que cumplen con todas las características descritas anteriormente.

ALUMNOS QUE CUMPLEN	TOTAL	%
	4,790	100.00%
AGRUPADOS	2	0.04%
NO AGRUPADOS	4,788	99.96%

Alumnos en vulnerabilidad considerable

■ NO AGRUPADOS ■ AGRUPADOS



A continuación, se presentan los programas educativos los alumnos que presentan este caso.

PROGRAMA EDUCATIVO	ALUMNOS	TOTAL	%	GRUPO
LIC. EN CIENCIAS POLITICAS Y ADMON. PUB.	1	54	1.85%	GRUPO 3
LIC. EN ENFERMERIA	1	169	0.59%	GRUPO 3

APROVECHAMIENTO

En este apartado conoceremos el aprovechamiento académico de los estudiantes de primer ingreso al ciclo escolar 2019-2020 de los diferentes programas educativos; para esto, observaremos el comportamiento del cruce de las variables relacionadas como es el promedio de bachillerato y la calificación del examen de ingreso a la institución como lo dispone el proceso de selección de la U.A.A., éste con el fin de saber cuáles son los programas educativos que interesan a los alumnos con mayor aprovechamiento académico.

Los alumnos se agrupan por aprovechamiento de acuerdo a los criterios:

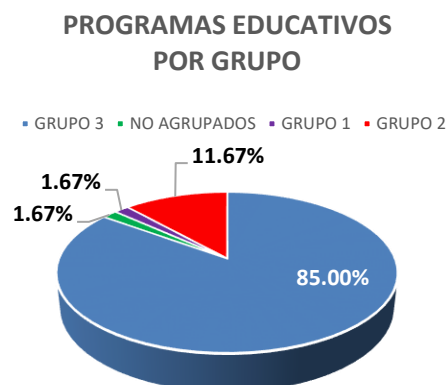
GRUPO	CLASIFICACIÓN	DESCRIPCIÓN
GRUPO 1	ALTO	Programas Educativos que su porcentaje de alumnos de la primera y segunda variable se encuentran por encima del percentil 70.
GRUPO 2	MEDIO	Programas Educativos que su porcentaje de alumnos de la primera y segunda variable se encuentran por debajo del percentil 70 y por encima del 30.
GRUPO 3	BAJO	Programas Educativos que su porcentaje de alumnos de la primera y segunda variable se encuentran por debajo del percentil 30.

Los programas educativos *Lic. en Artes Cinematográficas*, *Lic. en Artes Escénicas* y *Lic. en Música* considera otros criterios en su proceso de admisión. Por tanto no serán tomados en cuenta para el siguiente análisis; sólo se toman en cuenta 60 programas educativos.

1. PROMEDIO EN EL NIVEL ANTERIOR Y EL EXANI DE SELECCIÓN (19.78%).

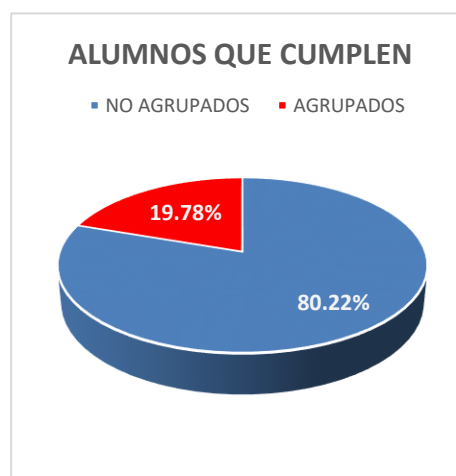
Descripción: Considerando un promedio en el nivel anterior mayor o igual a 8.5 y el puntaje del EXANI de Selección mayor o igual a 40 puntos, podemos observar que 59 (98.33%) de los programas educativos son considerados de "alto aprovechamiento", ya que cuentan con calificaciones iguales o superiores a las antes establecidas.

PROGRAMAS EDUCATIVOS POR GRUPO	TOTAL	%
	60	100.00%
GRUPO 1	1	1.67%
GRUPO 2	7	11.67%
GRUPO 3	51	85.00%
NO AGRUPADOS	1	1.67%



El número de alumnos que pueden considerarse como de alto desempeño es de 931 (19.78%) del total de los alumnos de nuevo ingreso.

ALUMNOS QUE CUMPLEN	TOTAL	%
	4,706	100.00%
AGRUPADOS	931	19.78%
NO AGRUPADOS	3,775	80.22%



PROGRAMA EDUCATIVO	ALUMNOS	TOTAL	%	GRUPO
ARQUITECTO	37	107	34.58%	GRUPO 2
BIOLOGO	11	52	21.15%	GRUPO 3
CONTADOR PUBLICO	31	196	15.82%	GRUPO 3
ING. AGRONOMO	2	59	3.39%	GRUPO 3
ING. AUTOMOTRIZ	13	137	9.49%	GRUPO 3
ING. BIOMEDICA	24	120	20.00%	GRUPO 3
ING. BIOQUIMICO	31	60	51.67%	GRUPO 2
ING. CIVIL	23	107	21.50%	GRUPO 3
ING. EN COMPUTACION INTELIGENTE	39	65	60.00%	GRUPO 2
ING. EN DISEÑO MECANICO	3	25	12.00%	GRUPO 3
ING. EN ELECTRONICA	18	69	26.09%	GRUPO 3
ING. EN ENERGIAS RENOVABLES	5	42	11.90%	GRUPO 3
ING. EN MANUFACTURA Y AUTOMATIZACION INDUSTRIAL	3	38	7.89%	GRUPO 3
ING. EN ROBOTICA	12	85	14.12%	GRUPO 3
ING. EN SISTEMAS COMPUTACIONALES	37	186	19.89%	GRUPO 3
ING. INDUSTRIAL ESTADISTICO	14	85	16.47%	GRUPO 3
INGENIERO EN ALIMENTOS	5	33	15.15%	GRUPO 3
LIC EN ESTUDIOS DEL ARTE Y GESTION CULTURAL	6	42	14.29%	GRUPO 3
LIC. EN DISEÑO DE MODA EN INDUM. Y TEXTILES	8	80	10.00%	GRUPO 3
LIC. EN ADMINISTRACION DE EMPRESAS	16	177	9.04%	GRUPO 3
LIC. EN ADMINISTRACION DE LA PRODUCCION Y SERVICIOS	3	51	5.88%	GRUPO 3
LIC. EN ADMINISTRACION FINANCIERA	25	116	21.55%	GRUPO 3
LIC. EN ADMINISTRACION Y GESTION FISCAL DE PYMES	5	54	9.26%	GRUPO 3
LIC. EN AGRONEGOCIOS	1	33	3.03%	GRUPO 3
LIC. EN ASESORIA PSICOPEDAGOGICA	15	100	15.00%	GRUPO 3
LIC. EN BIOTECNOLOGIA	22	60	36.67%	GRUPO 2
LIC. EN CIENCIAS POLITICAS Y ADMON. PUB.	4	54	7.41%	GRUPO 3
LIC. EN COMERCIO ELECTRONICO	3	36	8.33%	GRUPO 3
LIC. EN COMERCIO INTERNACIONAL	30	55	54.55%	GRUPO 2
LIC. EN COMUNICACION CORPORATIVA ESTRATEGICA	4	35	11.43%	GRUPO 3
LIC. EN COMUNICACION E INFORMACION	8	52	15.38%	GRUPO 3
LIC. EN CULTURA FISICA Y DEPORTE	1	56	1.79%	GRUPO 3
LIC. EN DERECHO	53	162	32.72%	GRUPO 2
LIC. EN DISEÑO DE INTERIORES	4	55	7.27%	GRUPO 3
LIC. EN DISEÑO GRAFICO	11	98	11.22%	GRUPO 3
LIC. EN DISEÑO INDUSTRIAL	16	117	13.68%	GRUPO 3
LIC. EN DOCENCIA DE FRANCES Y ESPAÑOL COMO LENGUAS EXTRANJERAS	6	51	11.76%	GRUPO 3

PROGRAMA EDUCATIVO	ALUMNOS	TOTAL	%	GRUPO
LIC. EN DOCENCIA DEL IDIOMA INGLES	15	54	27.78%	GRUPO 3
LIC. EN ECONOMIA	7	41	17.07%	GRUPO 3
LIC. EN ENFERMERIA	9	169	5.33%	GRUPO 3
LIC. EN FILOSOFIA	1	27	3.70%	GRUPO 3
LIC. EN GESTION TURISTICA	7	25	28.00%	GRUPO 3
LIC. EN HISTORIA	4	38	10.53%	GRUPO 3
LIC. EN INFORMATICA Y TECNOLOGIAS COMPUTACIONALES	5	58	8.62%	GRUPO 3
LIC. EN LETRAS HISPANICAS	6	48	12.50%	GRUPO 3
LIC. EN LOGISTICA EMPRESARIAL	9	116	7.76%	GRUPO 3
LIC. EN MATEMATICAS APLICADAS	10	48	20.83%	GRUPO 3
LIC. EN MERCADOTECNIA	17	115	14.78%	GRUPO 3
LIC. EN NUTRICION	11	88	12.50%	GRUPO 3
LIC. EN OPTOMETRIA	13	55	23.64%	GRUPO 3
LIC. EN PSICOLOGIA	29	110	26.36%	GRUPO 3
LIC. EN RELACIONES INDUSTRIALES	16	109	14.68%	GRUPO 3
LIC. EN SOCIOLOGIA	1	54	1.85%	GRUPO 3
LIC. EN TERAPIA FISICA	23	40	57.50%	GRUPO 2
LIC. EN URBANISMO	1	59	1.69%	GRUPO 3
MEDICO CIRUJANO	140	152	92.11%	GRUPO 1
MEDICO ESTOMATOLOGO	25	88	28.41%	GRUPO 3
MEDICO VETERINARIO ZOOTECNISTA	9	107	8.41%	GRUPO 3
QUIMICO FARMACEUTICO BIOLOGO	24	119	20.17%	GRUPO 3

2. CALIFICACIÓN PROMEDIO EXANI Y CALIFICACIÓN FINAL EN EL PROCESO DE SELECCIÓN DE PRIMER INGRESO (17.91%).

Descripción: Considerando la calificación promedio en el EXANI de Selección mayor o igual a 40 puntos y el puntaje global en el Proceso de Selección mayor o igual a 84.00 puntos, podemos observar que 59 (98.33%) programas educativos son considerados de "alto aprovechamiento".

PROGRAMAS EDUCATIVOS POR GRUPO	TOTAL	%
	60	100.00%
GRUPO 1	1	1.67%
GRUPO 2	6	10.00%
GRUPO 3	52	86.67%
NO AGRUPADOS	1	1.67%

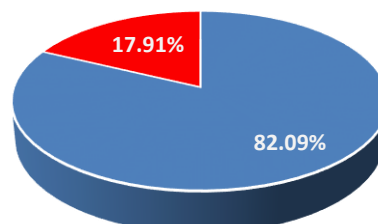


En cuanto al número de alumnos que cumplen estas condiciones encontramos que 843 (17.91%) se pueden considerar alumnos de “alto aprovechamiento”.

ALUMNOS QUE CUMPLEN	TOTAL	%
	4,706	100.00%
AGRUPADOS	843	17.91%
NO AGRUPADOS	3,863	82.09%

ALUMNOS QUE CUMPLEN

■ NO AGRUPADOS ■ AGRUPADOS



En la tabla se muestran los resultados de los programas educativos que cuentan con alumnos de “alto aprovechamiento” académico y el porcentaje por su respectivo programa al que representan.

PROGRAMA EDUCATIVO	ALUMNOS	TOTAL	%	GRUPO
ARQUITECTO	34	107	31.78%	GRUPO 2
BIOLOGO	11	52	21.15%	GRUPO 3
CONTADOR PUBLICO	18	196	9.18%	GRUPO 3
ING. AGRONOMO	2	59	3.39%	GRUPO 3
ING. AUTOMOTRIZ	14	137	10.22%	GRUPO 3
ING. BIOMEDICA	23	120	19.17%	GRUPO 3
ING. BIOQUIMICO	26	60	43.33%	GRUPO 2
ING. CIVIL	23	107	21.50%	GRUPO 3
ING. EN COMPUTACION INTELIGENTE	40	65	61.54%	GRUPO 2
ING. EN DISEÑO MECANICO	4	25	16.00%	GRUPO 3
ING. EN ELECTRONICA	13	69	18.84%	GRUPO 3
ING. EN ENERGIAS RENOVABLES	5	42	11.90%	GRUPO 3
ING. EN MANUFACTURA Y AUTOMATIZACION INDUSTRIAL	3	38	7.89%	GRUPO 3
ING. EN ROBOTICA	13	85	15.29%	GRUPO 3
ING. EN SISTEMAS COMPUTACIONALES	29	186	15.59%	GRUPO 3
ING. INDUSTRIAL ESTADISTICO	11	85	12.94%	GRUPO 3
INGENIERO EN ALIMENTOS	4	33	12.12%	GRUPO 3
LIC EN ESTUDIOS DEL ARTE Y GESTION CULTURAL	5	42	11.90%	GRUPO 3
LIC. EN DISEÑO DE MODA EN INDUM. Y TEXTILES	8	80	10.00%	GRUPO 3
LIC. EN ADMINISTRACION DE EMPRESAS	12	177	6.78%	GRUPO 3
LIC. EN ADMINISTRACION DE LA PRODUCCION Y SERVICIOS	2	51	3.92%	GRUPO 3

PROGRAMA EDUCATIVO	ALUMNOS	TOTAL	%	GRUPO
LIC. EN ADMINISTRACION FINANCIERA	20	116	17.24%	GRUPO 3
LIC. EN ADMINISTRACION Y GESTION FISCAL DE PYMES	4	54	7.41%	GRUPO 3
LIC. EN AGRONEGOCIOS	1	33	3.03%	GRUPO 3
LIC. EN ASESORIA PSICOPEDAGOGICA	11	100	11.00%	GRUPO 3
LIC. EN BIOTECNOLOGIA	24	60	40.00%	GRUPO 2
LIC. EN CIENCIAS POLITICAS Y ADMON. PUB.	3	54	5.56%	GRUPO 3
LIC. EN COMERCIO ELECTRONICO	3	36	8.33%	GRUPO 3
LIC. EN COMERCIO INTERNACIONAL	29	55	52.73%	GRUPO 2
LIC. EN COMUNICACION CORPORATIVA ESTRATEGICA	3	35	8.57%	GRUPO 3
LIC. EN COMUNICACION E INFORMACION	9	52	17.31%	GRUPO 3
LIC. EN CULTURA FISICA Y DEPORTE	1	56	1.79%	GRUPO 3
LIC. EN DERECHO	38	162	23.46%	GRUPO 3
LIC. EN DISEÑO DE INTERIORES	3	55	5.45%	GRUPO 3
LIC. EN DISEÑO GRAFICO	9	98	9.18%	GRUPO 3
LIC. EN DISEÑO INDUSTRIAL	13	117	11.11%	GRUPO 3
LIC. EN DOCENCIA DE FRANCES Y ESPAÑOL COMO LENGUAS EXTRANJERAS	5	51	9.80%	GRUPO 3
LIC. EN DOCENCIA DEL IDIOMA INGLES	11	54	20.37%	GRUPO 3
LIC. EN ECONOMIA	7	41	17.07%	GRUPO 3
LIC. EN ENFERMERIA	9	169	5.33%	GRUPO 3
LIC. EN FILOSOFIA	1	27	3.70%	GRUPO 3
LIC. EN GESTION TURISTICA	5	25	20.00%	GRUPO 3
LIC. EN HISTORIA	4	38	10.53%	GRUPO 3
LIC. EN INFORMATICA Y TECNOLOGIAS COMPUTACIONALES	7	58	12.07%	GRUPO 3
LIC. EN LETRAS HISPANICAS	5	48	10.42%	GRUPO 3
LIC. EN LOGISTICA EMPRESARIAL	8	116	6.90%	GRUPO 3
LIC. EN MATEMATICAS APLICADAS	11	48	22.92%	GRUPO 3
LIC. EN MERCADOTECNIA	11	115	9.57%	GRUPO 3
LIC. EN NUTRICION	9	88	10.23%	GRUPO 3
LIC. EN OPTOMETRIA	15	55	27.27%	GRUPO 3
LIC. EN PSICOLOGIA	32	110	29.09%	GRUPO 3
LIC. EN RELACIONES INDUSTRIALES	12	109	11.01%	GRUPO 3
LIC. EN SOCIOLOGIA	1	54	1.85%	GRUPO 3
LIC. EN TERAPIA FISICA	13	40	32.50%	GRUPO 2
LIC. EN URBANISMO	2	59	3.39%	GRUPO 3
MEDICO CIRUJANO	151	152	99.34%	GRUPO 1
MEDICO ESTOMATOLOGO	21	88	23.86%	GRUPO 3
MEDICO VETERINARIO ZOOTECNISTA	9	107	8.41%	GRUPO 3
QUIMICO FARMACEUTICO BIOLOGO	23	119	19.33%	GRUPO 3

3. PROMEDIO EN EL NIVEL ANTERIOR Y CALIFICACIÓN FINAL EN EL PROCESO DE SELECCIÓN (15.32%).

Descripción: En esta sección consideramos las variables anteriormente mencionadas (promedio de nivel anterior y calificación final en el proceso de selección). Llevando a cabo el cruce podemos mencionar que 59 (98.33%) programas educativo son considerados de “alto aprovechamiento”.

PROGRAMAS EDUCATIVOS POR GRUPO	TOTAL	%
	60	100.00%
GRUPO 1	1	1.67%
GRUPO 2	5	8.33%
GRUPO 3	53	88.33%
NO AGRUPADOS	1	1.67%



En número de alumnos que se consideran de alto aprovechamientos es de 721 (15.32%) del total de los alumnos inscritos al ciclo escolar 2018-2019.

ALUMNOS QUE CUMPLEN	TOTAL	%
	4,706	100.00%
AGRUPADOS	721	15.32%
NO AGRUPADOS	3,985	84.68%



A continuación, se muestra el número de alumnos que cumplen por programa educativo que se consideran de “alto aprovechamiento”.

PROGRAMA EDUCATIVO	ALUMNOS	TOTAL	%	GRUPO
ARQUITECTO	30	107	28.04%	GRUPO 3
BIOLOGO	9	52	17.31%	GRUPO 3
CONTADOR PUBLICO	18	196	9.18%	GRUPO 3

PROGRAMA EDUCATIVO	ALUMNOS	TOTAL	%	GRUPO
ING. AGRONOMO	2	59	3.39%	GRUPO 3
ING. AUTOMOTRIZ	11	137	8.03%	GRUPO 3
ING. BIOMEDICA	23	120	19.17%	GRUPO 3
ING. BIOQUIMICO	26	60	43.33%	GRUPO 2
ING. CIVIL	19	107	17.76%	GRUPO 3
ING. EN COMPUTACION INTELIGENTE	35	65	53.85%	GRUPO 2
ING. EN DISEÑO MECANICO	3	25	12.00%	GRUPO 3
ING. EN ELECTRONICA	12	69	17.39%	GRUPO 3
ING. EN ENERGIAS RENOVABLES	5	42	11.90%	GRUPO 3
ING. EN MANUFACTURA Y AUTOMATIZACION INDUSTRIAL	3	38	7.89%	GRUPO 3
ING. EN ROBOTICA	11	85	12.94%	GRUPO 3
ING. EN SISTEMAS COMPUTACIONALES	29	186	15.59%	GRUPO 3
ING. INDUSTRIAL ESTADISTICO	11	85	12.94%	GRUPO 3
INGENIERO EN ALIMENTOS	4	33	12.12%	GRUPO 3
LIC EN ESTUDIOS DEL ARTE Y GESTION CULTURAL	4	42	9.52%	GRUPO 3
LIC. EN DISEÑO DE MODA EN INDUM. Y TEXTILES	8	80	10.00%	GRUPO 3
LIC. EN ADMINISTRACION DE EMPRESAS	11	177	6.21%	GRUPO 3
LIC. EN ADMINISTRACION DE LA PRODUCCION Y SERVICIOS	2	51	3.92%	GRUPO 3
LIC. EN ADMINISTRACION FINANCIERA	17	116	14.66%	GRUPO 3
LIC. EN ADMINISTRACION Y GESTION FISCAL DE PYMES	4	54	7.41%	GRUPO 3
LIC. EN AGRONEGOCIOS	1	33	3.03%	GRUPO 3
LIC. EN ASESORIA PSICOPEDAGOGICA	12	100	12.00%	GRUPO 3
LIC. EN BIOTECNOLOGIA	20	60	33.33%	GRUPO 2
LIC. EN CIENCIAS POLITICAS Y ADMON. PUB.	3	54	5.56%	GRUPO 3
LIC. EN COMERCIO ELECTRONICO	3	36	8.33%	GRUPO 3
LIC. EN COMERCIO INTERNACIONAL	24	55	43.64%	GRUPO 2
LIC. EN COMUNICACION CORPORATIVA ESTRATEGICA	3	35	8.57%	GRUPO 3
LIC. EN COMUNICACION E INFORMACION	7	52	13.46%	GRUPO 3
LIC. EN CULTURA FISICA Y DEPORTE	1	56	1.79%	GRUPO 3
LIC. EN DERECHO	34	162	20.99%	GRUPO 3
LIC. EN DISEÑO DE INTERIORES	2	55	3.64%	GRUPO 3
LIC. EN DISEÑO GRAFICO	9	98	9.18%	GRUPO 3
LIC. EN DISEÑO INDUSTRIAL	13	117	11.11%	GRUPO 3
LIC. EN DOCENCIA DE FRANCES Y ESPAÑOL COMO LENGUAS EXTRANJERAS	5	51	9.80%	GRUPO 3
LIC. EN DOCENCIA DEL IDIOMA INGLES	9	54	16.67%	GRUPO 3
LIC. EN ECONOMIA	6	41	14.63%	GRUPO 3
LIC. EN ENFERMERIA	7	169	4.14%	GRUPO 3
LIC. EN FILOSOFIA	1	27	3.70%	GRUPO 3
LIC. EN GESTION TURISTICA	5	25	20.00%	GRUPO 3

PROGRAMA EDUCATIVO	ALUMNOS	TOTAL	%	GRUPO
LIC. EN HISTORIA	4	38	10.53%	GRUPO 3
LIC. EN INFORMÁTICA Y TECNOLOGÍAS COMPUTACIONALES	5	58	8.62%	GRUPO 3
LIC. EN LETRAS HISPÁNICAS	4	48	8.33%	GRUPO 3
LIC. EN LOGÍSTICA EMPRESARIAL	7	116	6.03%	GRUPO 3
LIC. EN MATEMÁTICAS APLICADAS	12	48	25.00%	GRUPO 3
LIC. EN MERCADOTECNIA	11	115	9.57%	GRUPO 3
LIC. EN NUTRICIÓN	11	88	12.50%	GRUPO 3
LIC. EN OPTOMETRÍA	13	55	23.64%	GRUPO 3
LIC. EN PSICOLOGÍA	28	110	25.45%	GRUPO 3
LIC. EN RELACIONES INDUSTRIALES	11	109	10.09%	GRUPO 3
LIC. EN SOCIOLOGÍA	1	54	1.85%	GRUPO 3
LIC. EN TERAPIA FÍSICA	12	40	30.00%	GRUPO 2
LIC. EN URBANISMO	1	59	1.69%	GRUPO 3
MEDICO CIRUJANO	140	152	92.11%	GRUPO 1
MEDICO ESTOMATOLOGO	21	88	23.86%	GRUPO 3
MEDICO VETERINARIO ZOOTECNISTA	8	107	7.48%	GRUPO 3
QUIMICO FARMACEUTICO BIOLOGO	20	119	16.81%	GRUPO 3

USO DE LAS TIC'S

En este apartado conoceremos el uso y disponibilidad de las TIC's de los alumnos de primer ingreso del ciclo escolar 2018-2019 de los diferentes programas educativos; para ello, observaremos el comportamiento del cruce de algunas variables, esto con el fin de saber cuáles son los programas educativos que cumplen con las siguientes características:

- Alumnos que tienen computadora de escritorio y poseen computadora portátil.
- Alumnos que tienen computadora o dispositivo móvil que utilizan como apoyo a sus estudios y no tienen acceso a internet.

Lo anterior estará agrupado en tres niveles:

GRUPO	CLASIFICACIÓN	DESCRIPCIÓN
GRUPO 1	ALTO	Programas Educativos que su porcentaje de alumnos de la primera y segunda variable se encuentran por encima del percentil 70.
GRUPO 2	MEDIO	Programas Educativos que su porcentaje de alumnos de la primera y segunda variable se encuentran por debajo del percentil 70 y por encima del 30.
GRUPO 3	BAJO	Programas Educativos que su porcentaje de alumnos de la primera y segunda variable se encuentran por debajo del percentil 30.

1. ALUMNOS QUE TIENEN COMPUTADORA Y LAPTOP (9.48%).

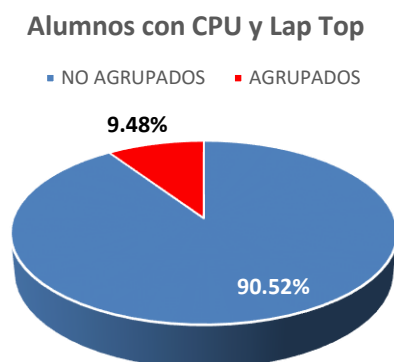
Descripción: En 62 (98.41%) de los programas educativos hay al menos un alumno que afirma tener computadora y Lap top. Lic. En Música es el único programa que no cuenta con alumnos en estas condiciones.

PROGRAMAS EDUCATIVOS POR GRUPO	TOTAL	%
	63	100.00%
GRUPO 3	62	98.41%
NO AGRUPADOS	1	1.59%



El número de alumnos que se señalan tener computadora y laptop es de 404 (10.41%) del total de los alumnos inscritos para el ciclo escolar 2018-2019.

ALUMNOS QUE CUMPLEN	TOTAL	%
	4,790	100.00%
AGRUPADOS	454	9.48%
NO AGRUPADOS	4,336	90.52%



A continuación, se presenta la tabla del número de alumnos por programa educativo que dicen tener laptop y computadora en su casa.

PROGRAMA EDUCATIVO	ALUMNOS	TOTAL	%	GRUPO
ARQUITECTO	12	107	11.21%	GRUPO 3
BIOLOGO	8	52	15.38%	GRUPO 3
INGENIERO EN ALIMENTOS	4	33	12.12%	GRUPO 3
ING. AGRONOMO	5	59	8.47%	GRUPO 3
ING. EN MANUFACTURA Y AUTOMATIZACION INDUSTRIAL	4	38	10.53%	GRUPO 3
ING. AUTOMOTRIZ	16	137	11.68%	GRUPO 3

PROGRAMA EDUCATIVO	ALUMNOS	TOTAL	%	GRUPO
ING. BIOMEDICA	16	120	13.33%	GRUPO 3
LIC. EN BIOTECNOLOGIA	6	60	10.00%	GRUPO 3
LIC. EN INFORMATICA Y TECNOLOGIAS COMPUTACIONALES	7	58	12.07%	GRUPO 3
ING. BIOQUIMICO	8	60	13.33%	GRUPO 3
LIC. EN DISEÑO DE INTERIORES	8	55	14.55%	GRUPO 3
ING. EN COMPUTACION INTELIGENTE	8	65	12.31%	GRUPO 3
ING. EN DISEÑO MECANICO	1	25	4.00%	GRUPO 3
ING. EN ELECTRONICA	7	69	10.14%	GRUPO 3
ING. EN ENERGIAS RENOVABLES	3	42	7.14%	GRUPO 3
ING. EN ROBOTICA	8	85	9.41%	GRUPO 3
ING. EN SISTEMAS COMPUTACIONALES	20	186	10.75%	GRUPO 3
ING. INDUSTRIAL ESTADISTICO	4	85	4.71%	GRUPO 3
LIC. EN DISEÑO DE MODA EN INDUM. Y TEXTILES	4	80	5.00%	GRUPO 3
LIC. EN ADMINISTRACION DE EMPRESAS	13	177	7.34%	GRUPO 3
LIC. EN ADMINISTRACION DE LA PRODUCCION Y SERVICIOS	6	51	11.76%	GRUPO 3
LIC. EN ADMINISTRACION FINANCIERA	15	116	12.93%	GRUPO 3
LIC. EN ADMINISTRACION Y GESTION FISCAL DE PYMES	7	54	12.96%	GRUPO 3
LIC. EN AGRONEGOCIOS	4	33	12.12%	GRUPO 3
LIC. EN ARTES CINEMATOGRAFICAS Y AUDIOVISUALES	3	29	10.34%	GRUPO 3
LIC. EN ARTES ESCENICAS: ACTUACION	2	27	7.41%	GRUPO 3
LIC. EN ASESORIA PSICOPEDAGOGICA	9	100	9.00%	GRUPO 3
LIC. EN CIENCIAS POLITICAS Y ADMON. PUB.	3	54	5.56%	GRUPO 3
LIC. EN COMERCIO ELECTRONICO	2	36	5.56%	GRUPO 3
LIC. EN COMERCIO INTERNACIONAL	9	55	16.36%	GRUPO 3
LIC. EN COMUNICACION CORPORATIVA ESTRATEGICA	3	35	8.57%	GRUPO 3
LIC. EN COMUNICACION E INFORMACION	3	52	5.77%	GRUPO 3
LIC. EN CULTURA FISICA Y DEPORTE	4	56	7.14%	GRUPO 3
LIC. EN DERECHO	18	162	11.11%	GRUPO 3
LIC. EN DISEÑO GRAFICO	12	98	12.24%	GRUPO 3
LIC. EN DISEÑO INDUSTRIAL	5	117	4.27%	GRUPO 3
LIC. EN DOCENCIA DE FRANCES Y ESPAÑOL COMO LENGUAS EXTRANJERAS	4	51	7.84%	GRUPO 3
LIC. EN DOCENCIA DEL IDIOMA INGLES	7	54	12.96%	GRUPO 3
CONTADOR PUBLICO	15	196	7.65%	GRUPO 3
LIC. EN ECONOMIA	2	41	4.88%	GRUPO 3
LIC. EN ENFERMERIA	7	169	4.14%	GRUPO 3
LIC. EN FILOSOFIA	1	27	3.70%	GRUPO 3
LIC. EN GESTION TURISTICA	1	25	4.00%	GRUPO 3
LIC. EN HISTORIA	5	38	13.16%	GRUPO 3

PROGRAMA EDUCATIVO	ALUMNOS	TOTAL	%	GRUPO
LIC EN ESTUDIOS DEL ARTE Y GESTION CULTURAL	4	42	9.52%	GRUPO 3
LIC. EN LETRAS HISPANICAS	7	48	14.58%	GRUPO 3
LIC. EN LOGISTICA EMPRESARIAL	11	116	9.48%	GRUPO 3
LIC. EN MATEMATICAS APLICADAS	1	48	2.08%	GRUPO 3
LIC. EN MERCADOTECNIA	8	115	6.96%	GRUPO 3
MEDICO ESTOMATOLOGO	1	88	1.14%	GRUPO 3
MEDICO CIRUJANO	25	152	16.45%	GRUPO 3
LIC. EN NUTRICION	8	88	9.09%	GRUPO 3
LIC. EN OPTOMETRIA	3	55	5.45%	GRUPO 3
LIC. EN PSICOLOGIA	13	110	11.82%	GRUPO 3
LIC. EN RELACIONES INDUSTRIALES	8	109	7.34%	GRUPO 3
LIC. EN SOCIOLOGIA	1	54	1.85%	GRUPO 3
LIC. EN TERAPIA FISICA	7	40	17.50%	GRUPO 3
LIC. EN TRABAJO SOCIAL	2	36	5.56%	GRUPO 3
ING. CIVIL	18	107	16.82%	GRUPO 3
LIC. EN URBANISMO	5	59	8.47%	GRUPO 3
MEDICO VETERINARIO ZOOTECNISTA	13	107	12.15%	GRUPO 3
QUIMICO FARMACEUTICO BIOLOGO	10	119	8.40%	GRUPO 3

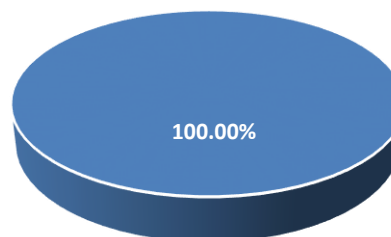
2. ALUMNOS QUE TIENEN COMPUTADORA O ALGÚN DISPOSITIVO CON INTERNET Y ES UTILIZADO COMO APOYO A LOS ESTUDIOS (89.69%).

Descripción: A los encuestados se les pregunto si contaban con alguna computadora o dispositivo móvil con el fin de evaluar cuántos tienen acceso a Internet en algún dispositivo móvil que utilizan como apoyo a sus estudios.

PROGRAMAS EDUCATIVOS POR GRUPO	TOTAL	%
GRUPO 1	63	100.00%

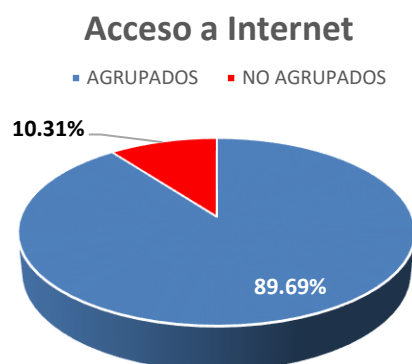
PROGRAMAS EDUCATIVOS POR GRUPOS

■ GRUPO 1



El número de alumnos por programa educativo que cuentan con computadora o algún dispositivo móvil en apoyo para sus estudios y sin internet es de 3,639 (93.76%) de la población inscrita para este ciclo.

ALUMNOS QUE CUMPLEN	TOTAL	%
	4,790	100.00%
AGRUPADOS	4,296	89.69%
NO AGRUPADOS	494	10.31%



En la tabla siguiente se presenta el número de alumnos por programa educativo que cumplen con las condiciones previamente establecidas.

PROGRAMA EDUCATIVO	ALUMNOS	TOTAL	%	GRUPO
ARQUITECTO	102	107	95.33%	GRUPO 1
BIOLOGO	49	52	94.23%	GRUPO 1
INGENIERO EN ALIMENTOS	30	33	90.91%	GRUPO 1
ING. AGRONOMO	47	59	79.66%	GRUPO 1
ING. EN MANUFACTURA Y AUTOMATIZACION INDUSTRIAL	33	38	86.84%	GRUPO 1
ING. AUTOMOTRIZ	126	137	91.97%	GRUPO 1
ING. BIOMEDICA	112	120	93.33%	GRUPO 1
LIC. EN BIOTECNOLOGIA	55	60	91.67%	GRUPO 1
LIC. EN INFORMATICA Y TECNOLOGIAS COMPUTACIONALES	57	58	98.28%	GRUPO 1
ING. BIOQUIMICO	57	60	95.00%	GRUPO 1
LIC. EN DISEÑO DE INTERIORES	52	55	94.55%	GRUPO 1
ING. EN COMPUTACION INTELIGENTE	58	65	89.23%	GRUPO 1
ING. EN DISEÑO MECANICO	20	25	80.00%	GRUPO 1
ING. EN ELECTRONICA	59	69	85.51%	GRUPO 1
ING. EN ENERGIAS RENOVABLES	36	42	85.71%	GRUPO 1
ING. EN ROBOTICA	75	85	88.24%	GRUPO 1
ING. EN SISTEMAS COMPUTACIONALES	177	186	95.16%	GRUPO 1
ING. INDUSTRIAL ESTADISTICO	79	85	92.94%	GRUPO 1
LIC. EN DISEÑO DE MODA EN INDUM. Y TEXTILES	63	80	78.75%	GRUPO 1
LIC. EN ADMINISTRACION DE EMPRESAS	162	177	91.53%	GRUPO 1
LIC. EN ADMINISTRACION DE LA PRODUCCION Y SERVICIOS	45	51	88.24%	GRUPO 1
LIC. EN ADMINISTRACION FINANCIERA	106	116	91.38%	GRUPO 1
LIC. EN ADMINISTRACION Y GESTION FISCAL DE PYMES	52	54	96.30%	GRUPO 1

PROGRAMA EDUCATIVO	ALUMNOS	TOTAL	%	GRUPO
LIC. EN AGRONEGOCIOS	30	33	90.91%	GRUPO 1
LIC. EN ARTES CINEMATOGRAFICAS Y AUDIOVISUALES	29	29	100.00%	GRUPO 1
LIC. EN ARTES ESCENICAS: ACTUACION	23	27	85.19%	GRUPO 1
LIC. EN ASESORIA PSICOPEDAGOGICA	90	100	90.00%	GRUPO 1
LIC. EN CIENCIAS POLITICAS Y ADMON. PUB.	51	54	94.44%	GRUPO 1
LIC. EN COMERCIO ELECTRONICO	32	36	88.89%	GRUPO 1
LIC. EN COMERCIO INTERNACIONAL	50	55	90.91%	GRUPO 1
LIC. EN COMUNICACION CORPORATIVA ESTRATEGICA	30	35	85.71%	GRUPO 1
LIC. EN COMUNICACION E INFORMACION	43	52	82.69%	GRUPO 1
LIC. EN CULTURA FISICA Y DEPORTE	52	56	92.86%	GRUPO 1
LIC. EN DERECHO	147	162	90.74%	GRUPO 1
LIC. EN DISEÑO GRAFICO	87	98	88.78%	GRUPO 1
LIC. EN DISEÑO INDUSTRIAL	107	117	91.45%	GRUPO 1
LIC. EN DOCENCIA DE FRANCES Y ESPAÑOL COMO LENGUAS EXTRANJERAS	47	51	92.16%	GRUPO 1
LIC. EN DOCENCIA DEL IDIOMA INGLES	49	54	90.74%	GRUPO 1
CONTADOR PUBLICO	167	196	85.20%	GRUPO 1
LIC. EN ECONOMIA	37	41	90.24%	GRUPO 1
LIC. EN ENFERMERIA	141	169	83.43%	GRUPO 1
LIC. EN FILOSOFIA	23	27	85.19%	GRUPO 1
LIC. EN GESTION TURISTICA	22	25	88.00%	GRUPO 1
LIC. EN HISTORIA	33	38	86.84%	GRUPO 1
LIC EN ESTUDIOS DEL ARTE Y GESTION CULTURAL	37	42	88.10%	GRUPO 1
LIC. EN LETRAS HISPANICAS	46	48	95.83%	GRUPO 1
LIC. EN LOGISTICA EMPRESARIAL	103	116	88.79%	GRUPO 1
LIC. EN MATEMATICAS APLICADAS	39	48	81.25%	GRUPO 1
LIC. EN MERCADOTECNIA	102	115	88.70%	GRUPO 1
LIC. EN MUSICA	24	28	85.71%	GRUPO 1
MEDICO ESTOMATOLOGO	77	88	87.50%	GRUPO 1
MEDICO CIRUJANO	146	152	96.05%	GRUPO 1
LIC. EN NUTRICION	76	88	86.36%	GRUPO 1
LIC. EN OPTOMETRIA	51	55	92.73%	GRUPO 1
LIC. EN PSICOLOGIA	100	110	90.91%	GRUPO 1
LIC. EN RELACIONES INDUSTRIALES	89	109	81.65%	GRUPO 1
LIC. EN SOCIOLOGIA	47	54	87.04%	GRUPO 1
LIC. EN TERAPIA FISICA	36	40	90.00%	GRUPO 1
LIC. EN TRABAJO SOCIAL	28	36	77.78%	GRUPO 1
ING. CIVIL	94	107	87.85%	GRUPO 1
LIC. EN URBANISMO	53	59	89.83%	GRUPO 1
MEDICO VETERINARIO ZOOTECNISTA	100	107	93.46%	GRUPO 1
QUIMICO FARMACEUTICO BIOLOGO	106	119	89.08%	GRUPO 1

NIVEL ECONÓMICO

En este apartado conoceremos el nivel económico de los estudiantes de primer ingreso al ciclo escolar 2018-2019 de los diferentes programas educativos, para esto, observaremos el comportamiento del cruce de las diferentes variables relacionadas, esto con el fin de saber cuáles son los programas educativos que cumplen con las siguientes características:

- Padre y Madre con estudios Profesionales.
- Ingresos del alumno que labora e Ingresos Totales del Núcleo Familiar (Padre, Madre y Otro).
- Ingresos Totales del Núcleo Familiar (Padre, Madre y Otro) contra alumnos que trabajan para sostenerse o sostener a su familia.
- Alumnos que viven en casa propia y alumnos que no trabajan.

Lo anterior estará agrupado en tres niveles:

GRUPO	CLASIFICACIÓN	DESCRIPCIÓN
GRUPO 1	ALTO	Programas Educativos que su porcentaje de alumnos de la primera y segunda variable se encuentran por encima del percentil 70.
GRUPO 2	MEDIO	Programas Educativos que su porcentaje de alumnos de la primera y segunda variable se encuentran por debajo del percentil 70 y por encima del 30.
GRUPO 3	BAJO	Programas Educativos que su porcentaje de alumnos de la primera y segunda variable se encuentran por debajo del percentil 30.

Además, fuera la agrupación antes mencionada también se observó:

- Que tipo de vivienda habita el alumno.
- Que medios de transporte cuenta la familia y que medio de transporte utiliza el alumno para ir a estudiar.

1. PADRE Y MADRE CON ESTUDIOS PROFESIONALES (24.78%)

Descripción: Acerca del máximo grado de estudios de los padres se puede observar que todos los programas educativos tienen cierto porcentaje de alumnos en donde ambos padres tienen estudios profesionales.

PROGRAMAS EDUCATIVOS POR GRUPO	TOTAL	%
	63	100.00%
GRUPO 2	17	26.98%
GRUPO 3	46	73.02%



El número de alumnos los cuales ambos padres cuentan con estudios profesionales es de 1,187 (24.78%) de total de alumnos de nuevo ingreso.

ALUMNOS QUE CUMPLEN	TOTAL	%
		4,790
AGRUPADOS	1,187	24.78%
NO AGRUPADOS	3,603	75.22%



A continuación, se muestra el número de alumnos por programa educativo los cuales ambos padres cuentan con estudios profesionales, es decir, tienen un grado de estudios de *Doctorado, Maestría, Especialidad, Licenciatura o Normal*.

PROGRAMA EDUCATIVO	ALUMNOS	TOTAL	%	GRUPO
ARQUITECTO	43	107	40.19%	GRUPO 2
BIOLOGO	17	52	32.69%	GRUPO 2
INGENIERO EN ALIMENTOS	4	33	12.12%	GRUPO 3
ING. AGRONOMO	6	59	10.17%	GRUPO 3
ING. EN MANUFACTURA Y AUTOMATIZACION INDUSTRIAL	8	38	21.05%	GRUPO 3
ING. AUTOMOTRIZ	33	137	24.09%	GRUPO 3
ING. BIOMEDICA	42	120	35.00%	GRUPO 2
LIC. EN BIOTECNOLOGIA	26	60	43.33%	GRUPO 2
LIC. EN INFORMATICA Y TECNOLOGIAS COMPUTACIONALES	11	58	18.97%	GRUPO 3
ING. BIOQUIMICO	18	60	30.00%	GRUPO 2
LIC. EN DISEÑO DE INTERIORES	15	55	27.27%	GRUPO 3
ING. EN COMPUTACION INTELIGENTE	23	65	35.38%	GRUPO 2
ING. EN DISEÑO MECANICO	8	25	32.00%	GRUPO 2
ING. EN ELECTRONICA	13	69	18.84%	GRUPO 3
ING. EN ENERGIAS RENOVABLES	10	42	23.81%	GRUPO 3
ING. EN ROBOTICA	26	85	30.59%	GRUPO 2

PROGRAMA EDUCATIVO	ALUMNOS	TOTAL	%	GRUPO
ING. EN SISTEMAS COMPUTACIONALES	37	186	19.89%	GRUPO 3
ING. INDUSTRIAL ESTADISTICO	15	85	17.65%	GRUPO 3
LIC. EN DISEÑO DE MODA EN INDUM. Y TEXTILES	16	80	20.00%	GRUPO 3
LIC. EN ADMINISTRACION DE EMPRESAS	36	177	20.34%	GRUPO 3
LIC. EN ADMINISTRACION DE LA PRODUCCION Y SERVICIOS	12	51	23.53%	GRUPO 3
LIC. EN ADMINISTRACION FINANCIERA	30	116	25.86%	GRUPO 3
LIC. EN ADMINISTRACION Y GESTION FISCAL DE PYMES	11	54	20.37%	GRUPO 3
LIC. EN AGRONEGOCIOS	10	33	30.30%	GRUPO 2
LIC. EN ARTES CINEMATOGRAFICAS Y AUDIOVISUALES	15	29	51.72%	GRUPO 2
LIC. EN ARTES ESCENICAS: ACTUACION	8	27	29.63%	GRUPO 3
LIC. EN ASESORIA PSICOPEDAGOGICA	15	100	15.00%	GRUPO 3
LIC. EN CIENCIAS POLITICAS Y ADMON. PUB.	10	54	18.52%	GRUPO 3
LIC. EN COMERCIO ELECTRONICO	11	36	30.56%	GRUPO 2
LIC. EN COMERCIO INTERNACIONAL	20	55	36.36%	GRUPO 2
LIC. EN COMUNICACION CORPORATIVA ESTRATEGICA	8	35	22.86%	GRUPO 3
LIC. EN COMUNICACION E INFORMACION	15	52	28.85%	GRUPO 3
LIC. EN CULTURA FISICA Y DEPORTE	12	56	21.43%	GRUPO 3
LIC. EN DERECHO	46	162	28.40%	GRUPO 3
LIC. EN DISEÑO GRAFICO	26	98	26.53%	GRUPO 3
LIC. EN DISEÑO INDUSTRIAL	42	117	35.90%	GRUPO 2
LIC. EN DOCENCIA DE FRANCES Y ESPAÑOL COMO LENGUAS EXTRANJERAS	9	51	17.65%	GRUPO 3
LIC. EN DOCENCIA DEL IDIOMA INGLES	10	54	18.52%	GRUPO 3
CONTADOR PUBLICO	29	196	14.80%	GRUPO 3
LIC. EN ECONOMIA	6	41	14.63%	GRUPO 3
LIC. EN ENFERMERIA	25	169	14.79%	GRUPO 3
LIC. EN FILOSOFIA	3	27	11.11%	GRUPO 3
LIC. EN GESTION TURISTICA	2	25	8.00%	GRUPO 3
LIC. EN HISTORIA	9	38	23.68%	GRUPO 3
LIC EN ESTUDIOS DEL ARTE Y GESTION CULTURAL	12	42	28.57%	GRUPO 3
LIC. EN LETRAS HISPANICAS	11	48	22.92%	GRUPO 3
LIC. EN LOGISTICA EMPRESARIAL	29	116	25.00%	GRUPO 3
LIC. EN MATEMATICAS APLICADAS	8	48	16.67%	GRUPO 3
LIC. EN MERCADOTECNIA	37	115	32.17%	GRUPO 2
LIC. EN MUSICA	7	28	25.00%	GRUPO 3
MEDICO ESTOMATOLOGO	21	88	23.86%	GRUPO 3
MEDICO CIRUJANO	72	152	47.37%	GRUPO 2
LIC. EN NUTRICION	23	88	26.14%	GRUPO 3
LIC. EN OPTOMETRIA	17	55	30.91%	GRUPO 2
LIC. EN PSICOLOGIA	22	110	20.00%	GRUPO 3

PROGRAMA EDUCATIVO	ALUMNOS	TOTAL	%	GRUPO
LIC. EN RELACIONES INDUSTRIALES	11	109	10.09%	GRUPO 3
LIC. EN SOCIOLOGIA	9	54	16.67%	GRUPO 3
LIC. EN TERAPIA FISICA	18	40	45.00%	GRUPO 2
LIC. EN TRABAJO SOCIAL	1	36	2.78%	GRUPO 3
ING. CIVIL	31	107	28.97%	GRUPO 3
LIC. EN URBANISMO	12	59	20.34%	GRUPO 3
MEDICO VETERINARIO ZOOTECNISTA	25	107	23.36%	GRUPO 3
QUIMICO FARMACEUTICO BIOLOGO	30	119	25.21%	GRUPO 3

2. INGRESOS DEL ALUMNO QUE LABORA E INGRESOS TOTALES DEL NÚCLEO FAMILIAR (PADRE, MADRE Y OTRO) (12.99%).

Descripción: Se desea conocer programas educativos que tienen alumnos trabajadores de “altos” ingresos económicos mensuales (iguales o superiores a \$18,482.40) en su núcleo familiar incluidos ellos mismos.

PROGRAMAS EDUCATIVOS POR GRUPO	TOTAL	%
	63	100.00%
GRUPO 3	62	98.41%
NO AGRUPADOS	1	1.59%



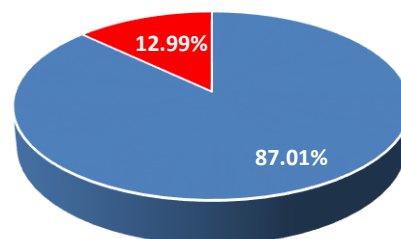
Como se puede apreciar la tabla de resultados 62 (98.41%) programas educativos cuentan con familias con “altos” ingresos.

El número de alumnos que se pueden considerar como de ingresos "altos" es de 859 (17.93%) del total de alumnos de nuevo ingreso para el ciclo escolar 2019-2020.

ALUMNOS QUE CUMPLEN	TOTAL	%
	4,790	100.00%
AGRUPADOS	622	12.99%
NO AGRUPADOS	4,168	87.01%

Ingresos Mensuales "Altos"

■ NO AGRUPADOS ■ AGRUPADOS



A continuación, se muestra el número de alumnos por programa educativo que tienen ingresos dado que trabajan y el promedio de ingresos total por familia es mayor o igual al promedio global.

PROGRAMA EDUCATIVO	ALUMNOS	TOTAL	%	GRUPO
ARQUITECTO	14	107	13.08%	GRUPO 3
BIOLOGO	10	52	19.23%	GRUPO 3
CONTADOR PUBLICO	18	196	9.18%	GRUPO 3
ING. AGRONOMO	12	59	20.34%	GRUPO 3
ING. AUTOMOTRIZ	19	137	13.87%	GRUPO 3
ING. BIOMEDICA	13	120	10.83%	GRUPO 3
ING. BIOQUIMICO	4	60	6.67%	GRUPO 3
ING. CIVIL	8	107	7.48%	GRUPO 3
ING. EN COMPUTACION INTELIGENTE	10	65	15.38%	GRUPO 3
ING. EN DISEÑO MECANICO	4	25	16.00%	GRUPO 3
ING. EN ELECTRONICA	12	69	17.39%	GRUPO 3
ING. EN ENERGIAS RENOVABLES	5	42	11.90%	GRUPO 3
ING. EN MANUFACTURA Y AUTOMATIZACION INDUSTRIAL	2	38	5.26%	GRUPO 3
ING. EN ROBOTICA	6	85	7.06%	GRUPO 3
ING. EN SISTEMAS COMPUTACIONALES	17	186	9.14%	GRUPO 3
ING. INDUSTRIAL ESTADISTICO	14	85	16.47%	GRUPO 3
INGENIERO EN ALIMENTOS	5	33	15.15%	GRUPO 3
LIC EN ESTUDIOS DEL ARTE Y GESTION CULTURAL	8	42	19.05%	GRUPO 3
LIC. EN DISEÑO DE MODA EN INDUM. Y TEXTILES	10	80	12.50%	GRUPO 3
LIC. EN ADMINISTRACION DE EMPRESAS	30	177	16.95%	GRUPO 3
LIC. EN ADMINISTRACION DE LA PRODUCCION Y SERVICIOS	13	51	25.49%	GRUPO 3
LIC. EN ADMINISTRACION FINANCIERA	22	116	18.97%	GRUPO 3

PROGRAMA EDUCATIVO	ALUMNOS	TOTAL	%	GRUPO
LIC. EN ADMINISTRACION Y GESTION FISCAL DE PYMES	9	54	16.67%	GRUPO 3
LIC. EN AGRONEGOCIOS	9	33	27.27%	GRUPO 3
LIC. EN ARTES CINEMATOGRAFICAS Y AUDIOVISUALES	4	29	13.79%	GRUPO 3
LIC. EN ARTES ESCENICAS: ACTUACION	3	27	11.11%	GRUPO 3
LIC. EN ASESORIA PSICOPEDAGOGICA	9	100	9.00%	GRUPO 3
LIC. EN BIOTECNOLOGIA	5	60	8.33%	GRUPO 3
LIC. EN CIENCIAS POLITICAS Y ADMON. PUB.	6	54	11.11%	GRUPO 3
LIC. EN COMERCIO ELECTRONICO	4	36	11.11%	GRUPO 3
LIC. EN COMERCIO INTERNACIONAL	9	55	16.36%	GRUPO 3
LIC. EN COMUNICACION CORPORATIVA ESTRATEGICA	7	35	20.00%	GRUPO 3
LIC. EN COMUNICACION E INFORMACION	7	52	13.46%	GRUPO 3
LIC. EN CULTURA FISICA Y DEPORTE	8	56	14.29%	GRUPO 3
LIC. EN DERECHO	30	162	18.52%	GRUPO 3
LIC. EN DISEÑO DE INTERIORES	14	55	25.45%	GRUPO 3
LIC. EN DISEÑO GRAFICO	10	98	10.20%	GRUPO 3
LIC. EN DISEÑO INDUSTRIAL	21	117	17.95%	GRUPO 3
LIC. EN DOCENCIA DE FRANCES Y ESPAÑOL COMO LENGUAS EXTRANJERAS	8	51	15.69%	GRUPO 3
LIC. EN DOCENCIA DEL IDIOMA INGLES	5	54	9.26%	GRUPO 3
LIC. EN ECONOMIA	6	41	14.63%	GRUPO 3
LIC. EN ENFERMERIA	13	169	7.69%	GRUPO 3
LIC. EN FILOSOFIA	2	27	7.41%	GRUPO 3
LIC. EN GESTION TURISTICA	3	25	12.00%	GRUPO 3
LIC. EN HISTORIA	4	38	10.53%	GRUPO 3
LIC. EN INFORMATICA Y TECNOLOGIAS COMPUTACIONALES	4	58	6.90%	GRUPO 3
LIC. EN LETRAS HISPANICAS	3	48	6.25%	GRUPO 3
LIC. EN LOGISTICA EMPRESARIAL	16	116	13.79%	GRUPO 3
LIC. EN MATEMATICAS APLICADAS	4	48	8.33%	GRUPO 3
LIC. EN MERCADOTECNIA	18	115	15.65%	GRUPO 3
LIC. EN MUSICA	6	28	21.43%	GRUPO 3
LIC. EN NUTRICION	16	88	18.18%	GRUPO 3
LIC. EN OPTOMETRIA	7	55	12.73%	GRUPO 3
LIC. EN PSICOLOGIA	19	110	17.27%	GRUPO 3
LIC. EN RELACIONES INDUSTRIALES	15	109	13.76%	GRUPO 3
LIC. EN SOCIOLOGIA	5	54	9.26%	GRUPO 3
LIC. EN TERAPIA FISICA	7	40	17.50%	GRUPO 3
LIC. EN TRABAJO SOCIAL	3	36	8.33%	GRUPO 3
LIC. EN URBANISMO	12	59	20.34%	GRUPO 3
MEDICO CIRUJANO	10	152	6.58%	GRUPO 3

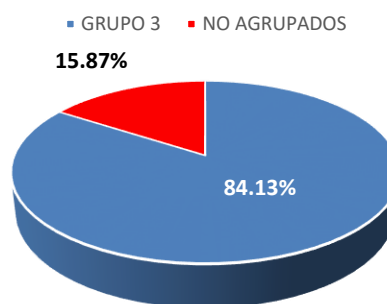
PROGRAMA EDUCATIVO	ALUMNOS	TOTAL	%	GRUPO
MEDICO ESTOMATOLOGO	6	88	6.82%	GRUPO 3
MEDICO VETERINARIO ZOOTECNISTA	19	107	17.76%	GRUPO 3
QUIMICO FARMACEUTICO BIOLOGO	10	119	8.40%	GRUPO 3

3. INGRESOS TOTALES DEL NÚCLEO FAMILIAR (PADRE, MADRE Y OTRO) CONTRA ALUMNOS QUE TRABAJAN PARA SOSTENERSE O SOSTENER A SU FAMILIA (3.03%).

Descripción: Con el fin de conocer programas educativos que tienen familias de "bajos" ingresos económicos mensuales (menor o igual a \$15,402.00) donde el alumno trabaja para sostenerse o sostener a la familia., éstos corresponden a aquellos las cuales tienen ingresos por debajo al promedio global \$17,375.61 de los alumnos que trabajan para sostenerse o sostener a su familia.

PROGRAMAS EDUCATIVOS POR GRUPO	TOTAL	%
	63	100.00%
GRUPO 3	53	84.13%
NO AGRUPADOS	10	15.87%

PROGRAMAS EDUCATIVOS POR GRUPO

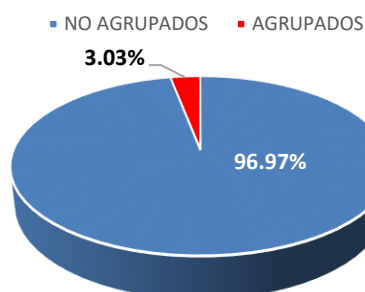


Como podemos observar en la tabla de resultados 10 (15.87%) programas educativos no cuentan con familias con ingresos menores al promedio global y que no cuentan con alumnos que trabajen para sostenerse o sostener a su familia.

El número de alumnos de los cuales su familia tiene ingresos mensuales por debajo del promedio global y que trabajan para sostenerse o sostener a su familia es de 145 (3.03%).

ALUMNOS QUE CUMPLEN	TOTAL	%
	4,790	100.00%
AGRUPADOS	145	3.03%
NO AGRUPADOS	4,645	96.97%

Ingresos Mensuales "Bajos"



PROGRAMA EDUCATIVO	ALUMNOS	TOTAL	%	GRUPO
BIOLOGO	1	52	1.92%	GRUPO 3
CONTADOR PUBLICO	12	196	6.12%	GRUPO 3
ING. AGRONOMO	4	59	6.78%	GRUPO 3
ING. AUTOMOTRIZ	6	137	4.38%	GRUPO 3
ING. BIOMEDICA	4	120	3.33%	GRUPO 3
ING. BIOQUIMICO	1	60	1.67%	GRUPO 3
ING. CIVIL	3	107	2.80%	GRUPO 3
ING. EN COMPUTACION INTELIGENTE	1	65	1.54%	GRUPO 3
ING. EN ELECTRONICA	3	69	4.35%	GRUPO 3
ING. EN ENERGIAS RENOVABLES	4	42	9.52%	GRUPO 3
ING. EN MANUFACTURA Y AUTOMATIZACION INDUSTRIAL	1	38	2.63%	GRUPO 3
ING. EN ROBOTICA	1	85	1.18%	GRUPO 3
ING. EN SISTEMAS COMPUTACIONALES	3	186	1.61%	GRUPO 3
ING. INDUSTRIAL ESTADISTICO	4	85	4.71%	GRUPO 3
LIC EN ESTUDIOS DEL ARTE Y GESTION CULTURAL	3	42	7.14%	GRUPO 3
LIC. EN DISEÑO DE MODA EN INDUM. Y TEXTILES	4	80	5.00%	GRUPO 3
LIC. EN ADMINISTRACION DE EMPRESAS	1	177	0.56%	GRUPO 3
LIC. EN ADMINISTRACION DE LA PRODUCCION Y SERVICIOS	2	51	3.92%	GRUPO 3
LIC. EN ADMINISTRACION FINANCIERA	3	116	2.59%	GRUPO 3
LIC. EN ADMINISTRACION Y GESTION FISCAL DE PYMES	2	54	3.70%	GRUPO 3
LIC. EN AGRONEGOCIOS	2	33	6.06%	GRUPO 3
LIC. EN ARTES ESCENICAS: ACTUACION	1	27	3.70%	GRUPO 3
LIC. EN ASESORIA PSICOPEDAGOGICA	3	100	3.00%	GRUPO 3
LIC. EN BIOTECNOLOGIA	2	60	3.33%	GRUPO 3
LIC. EN CIENCIAS POLITICAS Y ADMON. PUB.	3	54	5.56%	GRUPO 3
LIC. EN COMERCIO ELECTRONICO	1	36	2.78%	GRUPO 3
LIC. EN COMERCIO INTERNACIONAL	1	55	1.82%	GRUPO 3
LIC. EN CULTURA FISICA Y DEPORTE	3	56	5.36%	GRUPO 3
LIC. EN DERECHO	4	162	2.47%	GRUPO 3
LIC. EN DISEÑO DE INTERIORES	1	55	1.82%	GRUPO 3
LIC. EN DISEÑO GRAFICO	2	98	2.04%	GRUPO 3
LIC. EN DISEÑO INDUSTRIAL	2	117	1.71%	GRUPO 3
LIC. EN DOCENCIA DE FRANCES Y ESPAÑOL COMO LENGUAS EXTRANJERAS	2	51	3.92%	GRUPO 3
LIC. EN DOCENCIA DEL IDIOMA INGLES	2	54	3.70%	GRUPO 3
LIC. EN ECONOMIA	1	41	2.44%	GRUPO 3
LIC. EN ENFERMERIA	7	169	4.14%	GRUPO 3
LIC. EN FILOSOFIA	2	27	7.41%	GRUPO 3
LIC. EN GESTION TURISTICA	1	25	4.00%	GRUPO 3
LIC. EN HISTORIA	1	38	2.63%	GRUPO 3

PROGRAMA EDUCATIVO	ALUMNOS	TOTAL	%	GRUPO
LIC. EN INFORMATICA Y TECNOLOGIAS COMPUTACIONALES	2	58	3.45%	GRUPO 3
LIC. EN LETRAS HISPANICAS	1	48	2.08%	GRUPO 3
LIC. EN LOGISTICA EMPRESARIAL	4	116	3.45%	GRUPO 3
LIC. EN MATEMATICAS APLICADAS	2	48	4.17%	GRUPO 3
LIC. EN MERCADOTECNIA	4	115	3.48%	GRUPO 3
LIC. EN NUTRICION	7	88	7.95%	GRUPO 3
LIC. EN PSICOLOGIA	2	110	1.82%	GRUPO 3
LIC. EN RELACIONES INDUSTRIALES	3	109	2.75%	GRUPO 3
LIC. EN SOCIOLOGIA	3	54	5.56%	GRUPO 3
LIC. EN TERAPIA FISICA	1	40	2.50%	GRUPO 3
LIC. EN URBANISMO	3	59	5.08%	GRUPO 3
MEDICO ESTOMATOLOGO	3	88	3.41%	GRUPO 3
MEDICO VETERINARIO ZOOTECNISTA	2	107	1.87%	GRUPO 3
QUIMICO FARMACEUTICO BIOLOGO	4	119	3.36%	GRUPO 3

4. ALUMNOS QUE VIVEN EN CASA PROPIA Y ALUMNOS QUE NO TRABAJAN (56.95%).

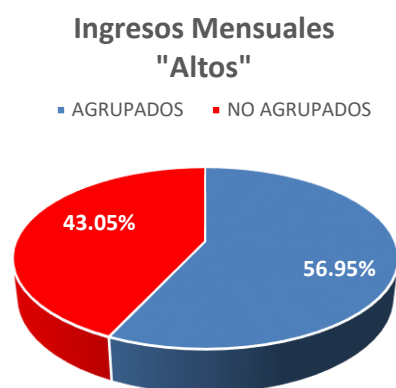
Descripción: Con el fin de conocer programas educativos que tienen alumnos los cuales se encuentran en una situación “cómoda”, es decir, que no trabajan y además viven en casa propia.

PROGRAMAS EDUCATIVOS POR GRUPO	TOTAL	%
	63	100.00%
GRUPO 2	60	95.24%
GRUPO 1	3	4.76%



En la tabla de resultados se muestra que todos los programas educativos cuentan con alumnos que viven en casa propia y se les puede considerar que se encuentran en una situación “cómoda”.

ALUMNOS QUE CUMPLEN	TOTAL	%
		4,790
AGRUPADOS	2,728	56.95%
NO AGRUPADOS	2,062	43.05%



El número de alumnos que se encuentran en la condición antes descrita es de 2,728 (56.95%).

En la tabla siguiente se muestra el número de alumnos por programa educativo que cumplen con las condiciones.

PROGRAMA EDUCATIVO	ALUMNOS	TOTAL	%	GRUPO
ARQUITECTO	67	107	62.62%	GRUPO 2
BIOLOGO	29	52	55.77%	GRUPO 2
CONTADOR PUBLICO	99	196	50.51%	GRUPO 2
ING. AGRONOMO	26	59	44.07%	GRUPO 2
ING. AUTOMOTRIZ	82	137	59.85%	GRUPO 2
ING. BIOMEDICA	64	120	53.33%	GRUPO 2
ING. BIOQUIMICO	46	60	76.67%	GRUPO 1
ING. CIVIL	74	107	69.16%	GRUPO 2
ING. EN COMPUTACION INTELIGENTE	40	65	61.54%	GRUPO 2
ING. EN DISEÑO MECANICO	16	25	64.00%	GRUPO 2
ING. EN ELECTRONICA	40	69	57.97%	GRUPO 2
ING. EN ENERGIAS RENOVABLES	22	42	52.38%	GRUPO 2
ING. EN MANUFACTURA Y AUTOMATIZACION INDUSTRIAL	22	38	57.89%	GRUPO 2
ING. EN ROBOTICA	61	85	71.76%	GRUPO 1
ING. EN SISTEMAS COMPUTACIONALES	120	186	64.52%	GRUPO 2
ING. INDUSTRIAL ESTADISTICO	38	85	44.71%	GRUPO 2
INGENIERO EN ALIMENTOS	17	33	51.52%	GRUPO 2
LIC EN ESTUDIOS DEL ARTE Y GESTION CULTURAL	23	42	54.76%	GRUPO 2
LIC. EN DISEÑO DE MODA EN INDUM. Y TEXTILES	44	80	55.00%	GRUPO 2
LIC. EN ADMINISTRACION DE EMPRESAS	106	177	59.89%	GRUPO 2

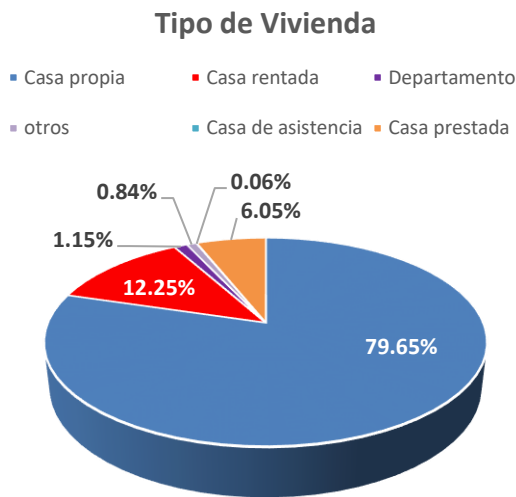
PROGRAMA EDUCATIVO	ALUMNOS	TOTAL	%	GRUPO
LIC. EN ADMINISTRACION DE LA PRODUCCION Y SERVICIOS	20	51	39.22%	GRUPO 2
LIC. EN ADMINISTRACION FINANCIERA	67	116	57.76%	GRUPO 2
LIC. EN ADMINISTRACION Y GESTION FISCAL DE PYMES	31	54	57.41%	GRUPO 2
LIC. EN AGRONEGOCIOS	17	33	51.52%	GRUPO 2
LIC. EN ARTES CINEMATOGRAFICAS Y AUDIOVISUALES	18	29	62.07%	GRUPO 2
LIC. EN ARTES ESCENICAS: ACTUACION	18	27	66.67%	GRUPO 2
LIC. EN ASESORIA PSICOPEDAGOGICA	59	100	59.00%	GRUPO 2
LIC. EN BIOTECNOLOGIA	39	60	65.00%	GRUPO 2
LIC. EN CIENCIAS POLITICAS Y ADMON. PUB.	30	54	55.56%	GRUPO 2
LIC. EN COMERCIO ELECTRONICO	20	36	55.56%	GRUPO 2
LIC. EN COMERCIO INTERNACIONAL	28	55	50.91%	GRUPO 2
LIC. EN COMUNICACION CORPORATIVA ESTRATEGICA	17	35	48.57%	GRUPO 2
LIC. EN COMUNICACION E INFORMACION	26	52	50.00%	GRUPO 2
LIC. EN CULTURA FISICA Y DEPORTE	28	56	50.00%	GRUPO 2
LIC. EN DERECHO	94	162	58.02%	GRUPO 2
LIC. EN DISEÑO DE INTERIORES	32	55	58.18%	GRUPO 2
LIC. EN DISEÑO GRAFICO	64	98	65.31%	GRUPO 2
LIC. EN DISEÑO INDUSTRIAL	69	117	58.97%	GRUPO 2
LIC. EN DOCENCIA DE FRANCES Y ESPAÑOL COMO LENGUAS EXTRANJERAS	32	51	62.75%	GRUPO 2
LIC. EN DOCENCIA DEL IDIOMA INGLES	30	54	55.56%	GRUPO 2
LIC. EN ECONOMIA	20	41	48.78%	GRUPO 2
LIC. EN ENFERMERIA	111	169	65.68%	GRUPO 2
LIC. EN FILOSOFIA	15	27	55.56%	GRUPO 2
LIC. EN GESTION TURISTICA	16	25	64.00%	GRUPO 2
LIC. EN HISTORIA	19	38	50.00%	GRUPO 2
LIC. EN INFORMATICA Y TECNOLOGIAS COMPUTACIONALES	39	58	67.24%	GRUPO 2
LIC. EN LETRAS HISPANICAS	31	48	64.58%	GRUPO 2
LIC. EN LOGISTICA EMPRESARIAL	68	116	58.62%	GRUPO 2
LIC. EN MATEMATICAS APLICADAS	27	48	56.25%	GRUPO 2
LIC. EN MERCADOTECNIA	52	115	45.22%	GRUPO 2
LIC. EN MUSICA	11	28	39.29%	GRUPO 2
LIC. EN NUTRICION	49	88	55.68%	GRUPO 2
LIC. EN OPTOMETRIA	35	55	63.64%	GRUPO 2
LIC. EN PSICOLOGIA	67	110	60.91%	GRUPO 2
LIC. EN RELACIONES INDUSTRIALES	53	109	48.62%	GRUPO 2
LIC. EN SOCIOLOGIA	34	54	62.96%	GRUPO 2
LIC. EN TERAPIA FISICA	22	40	55.00%	GRUPO 2
LIC. EN TRABAJO SOCIAL	21	36	58.33%	GRUPO 2

PROGRAMA EDUCATIVO	ALUMNOS	TOTAL	%	GRUPO
LIC. EN URBANISMO	23	59	38.98%	GRUPO 2
MEDICO CIRUJANO	118	152	77.63%	GRUPO 1
MEDICO ESTOMATOLOGO	61	88	69.32%	GRUPO 2
MEDICO VETERINARIO ZOOTECNISTA	61	107	57.01%	GRUPO 2
QUIMICO FARMACEUTICO BIOLOGO	72	119	60.50%	GRUPO 2

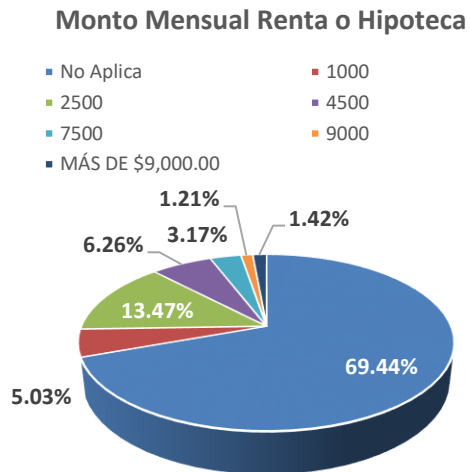
5. TIPO DE VIVIENDA QUE HABITA EL ALUMNO.

Descripción: Con el fin de conocer el tipo de vivienda que habitan alumnos, los materiales con los que está construida, los servicios que tienen disponibles y si es el caso de que no sea propia si pagan renta o hipoteca.

De los alumnos que rentan, 241 (5.03%) señalan pagar menos de \$1,000.00 mensualmente, 645 (13.47%) hasta \$,2500.00, 300 (6.26%), hasta \$4,500.00, 152 (3.17%) hasta \$7,500.00, 58 (1.21%) hasta \$9,000.00 y 68 (1.42%) más de \$9,000.00. Para el resto; 3326 (69.44%), no aplica.



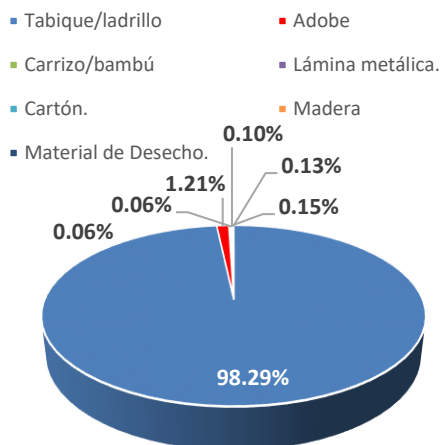
El número de alumnos que rentan casa es de 587 (12.25%), 3 (0.06%) viven en casa de asistencia, 290 (6.05%) en casa prestada y 40 (0.84%) del tipo de otros.



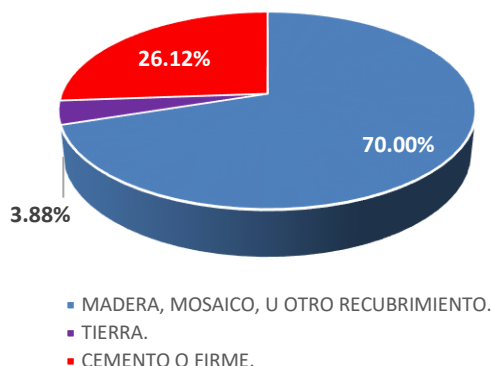
En cuanto a los materiales de los cuales la vivienda está construida.

Un total de 4,708 (98.29%) de los encuestados señalaron que su vivienda cuenta con muros de *tabique, ladrillo, block, piedra, cantera, cemento o concreto*, 58 (1.21%) *adobe*, 7 (0.15%) *carrizo, bambú o palma*, 7 (0.15%) *madera* y 6 (0.13%) *material de desecho*.

Material Paredes



Material del Piso

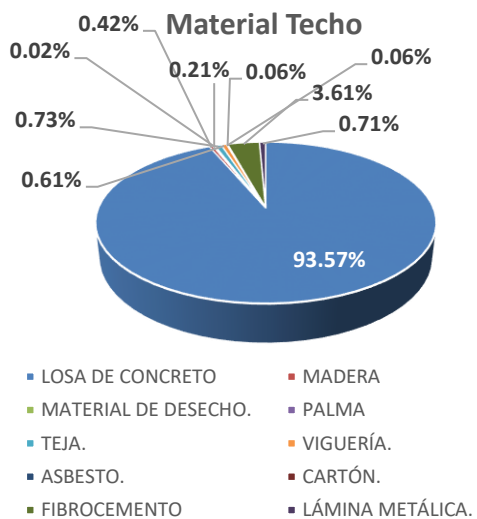


Acerca del material del techo 4,482 (93.57%) señalan que está constituido por *concreto*, 173 (3.61%) *fibrocemento*, 34 (0.71%) *lámina metálica*, 3 (0.06%) *lámina de asbesto*, 20 (0.42%) *madera*, 10 (0.21%) *desecho*, 35 (0.73%) *teja* y 29 (0.61%) *viguería*.

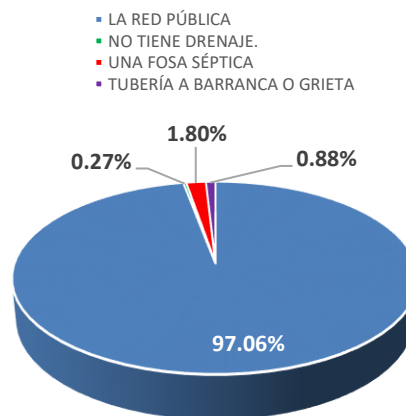
De los servicios con los que cuenta la vivienda, se les pregunto a los encuestados acerca si cuentan con:

- i. Servicio de drenaje conectado a, ...
- ii. Luz eléctrica obtenida de, ...

Los encuestados señalaron que:



Servicio de drenaje

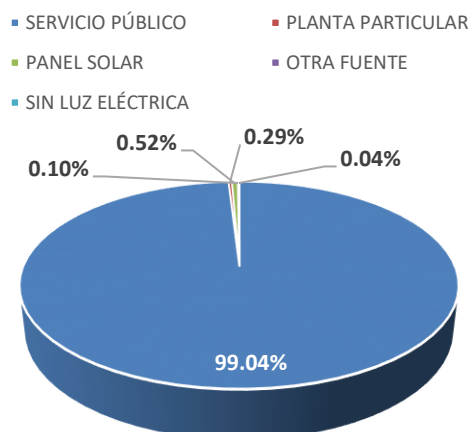


Del material del piso de la vivienda 3,353 (70.00%) señalan que el piso es de *madera, mosaico, u otro*, 1,251 (27.52%) de *cemento* y 186 (3.88%) de *tierra*.

DRENAJE CONECTADO A...	TOTAL	%
LA RED PÚBLICA	4,649	97.06%
NO TIENE DRENAJE.	13	0.27%
UNA FOSA SÉPTICA	86	1.80%
TUBERÍA A BARRANCA O GRIETA	42	0.88%

Los alumnos encuestados señalaron de donde su vivienda obtiene la luz eléctrica:

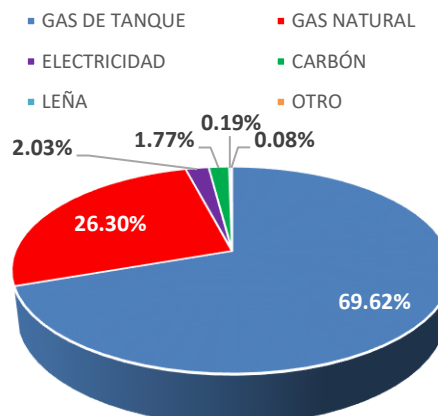
Servicio de luz



SERVICIO DE LUZ CONECTADO A...	TOTAL	%
SERVICIO PÚBLICO	4,744	99.04%
PLANTA PARTICULAR	14	0.29%
PANEL SOLAR	25	0.52%
OTRA FUENTE	5	0.10%
SIN LUZ ELÉCTRICA	2	0.04%

Además, se les preguntó acerca del combustible que usan en su vivienda para cocinar y se encontró lo siguiente:

Combustible para cocinar



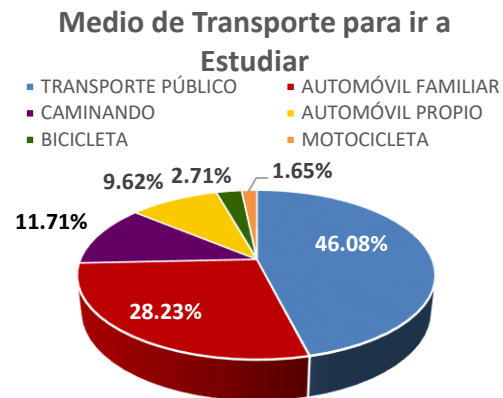
TIPO DE COMBUSTIBLE PARA COCINAR	TOTAL	%
GAS DE TANQUE	3,335	69.62%
GAS NATURAL	1,260	26.30%
ELECTRICIDAD	97	2.03%
CARBÓN	85	1.77%
LEÑA	9	0.19%
OTRO	4	0.08%

También se les preguntó acerca la cantidad de aparatos electrónicos con los que cuentan en su vivienda y los resultados se pueden apreciar en el resultado de anexos de tablas (tabla 18. *Electrodomésticos con que cuenta la vivienda*).

6. MEDIOS DE TRANSPORTE CON QUE CUENTA LA FAMILIA Y MEDIO DE TRANSPORTE QUE UTILIZA EL ALUMNO PARA IR A ESTUDIAR.

Descripción: Con el fin de conocer cuáles son los medios de los que el alumno se vale para ir a estudiar.

MEDIO DE TRANSPORTE PARA IR A ESTUDIAR	TOTAL	%
TRANSPORTE PÚBLICO	2,207	50.50%
AUTOMÓVIL FAMILIAR	1,352	26.49%
CAMINANDO	561	10.72%
AUTOMÓVIL PROPIO	461	8.84%
BICICLETA	130	2.32%
MOTOCICLETA	79	1.13%



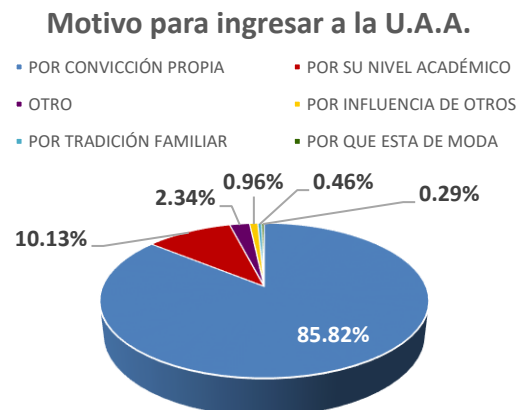
7. OPINIÓN DE LOS ALUMNOS DE NUEVO INGRESO ACERCA DE LA UAA.

Descripción: Con el objetivo de conocer qué es lo que opinan los alumnos de nuevo ingreso acerca de la institución se les preguntó:

- ¿Cuál fue el motivo por escoger la carrera a la que ingresaron?
- ¿Cómo consideran el proceso de admisión de la UAA?
- ¿Recibieron orientación del personal de la UAA acerca de sus carreras?

Los resultados se presentan a continuación:

MOTIVO POR INGRESAR A LA CARRERA	TOTAL	%
POR CONVICCIÓN PROPIA	4,111	85.82%
POR SU NIVEL ACADÉMICO	485	10.13%
OTRO	112	2.34%
POR INFLUENCIA DE OTROS	46	0.96%
POR TRADICIÓN FAMILIAR	22	0.46%
POR QUE ESTA DE MODA	14	0.29%



Acercas del proceso de admisión y si los alumnos recibieron alguna orientación se hizo una agrupación de los alumnos de la siguiente manera:

GRUPO	CLASIFICACIÓN	DESCRIPCIÓN
GRUPO 1	ALTO	Programas Educativos que su porcentaje de alumnos de la primera y segunda variable se encuentran por encima del percentil 70.
GRUPO 2	MEDIO	Programas Educativos que su porcentaje de alumnos de la primera y segunda variable se encuentran por debajo del percentil 70 y por encima del 30.
GRUPO 3	BAJO	Programas Educativos que su porcentaje de alumnos de la primera y segunda variable se encuentran por debajo del percentil 30.

Los resultados se muestran a continuación:

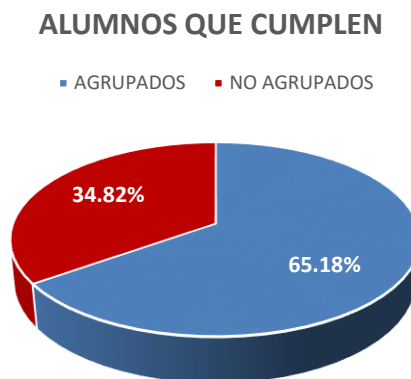
De los 63 programas educativos, 14 (22.22%) son los que cuentan con un número de alumnos mayor al 70% que consideran que el proceso de admisión es adecuado y además recibieron orientación por parte del personal de la UAA y 49 (77.78%) con un número de 30% a 70%.

PROGRAMAS EDUCATIVOS POR GRUPO	TOTAL	%
	63	100.00%
GRUPO 2	49	77.78%
GRUPO 1	14	22.22%



De los cuales el número de alumnos que fueron agrupados en alguno de estos dos grupos fue de 3122 (65.18%).

ALUMNOS QUE CUMPLEN	TOTAL	%
	4,790	100.00%
AGRUPADOS	3,122	65.18%
NO AGRUPADOS	1,668	34.82%



TABLAS DE RESULTADOS

1. ESTADO CIVIL DEL ESTUDIANTE.

CENTRO / CARRERA	TOTAL	ESTADO CIVIL					
		SOLTERO	CASADO	UNIÓN LIBRE	SEPARADO	DIVORCIADO	VIUDO
TOTAL	6,419	6,370	13	25	8	1	2
C. EDUCACIÓN MEDIA	1,629	1,618	5	4	2	-	-
BACHILLERATO	1,629	1,618	5	4	2	-	-
TOTAL LICENCIATURA	4,790	4,752	8	21	6	1	2
C. AGROPECUARIAS	199	198	-	1	-	-	-
INGENIERO EN ALIMENTOS	33	33					
INGENIERÍA EN AGRONOMÍA	59	59					
MEDICINA VETERINARIA Y ZOOTECNIA	107	106		1			
C. BÁSICAS	802	795	1	4	1	-	1
BIOLOGÍA	52	50	1	1			
BIOTECNOLOGÍA	60	60					
INFORMÁTICA Y TECNOLOGÍAS COMPUTACIONALES	58	58					
INGENIERÍA BIOQUÍMICA	60	60					
INGENIERÍA EN COMPUTACIÓN INTELIGENTE	65	64		1			
INGENIERÍA EN ELECTRÓNICA	69	69					
INGENIERÍA EN SISTEMAS COMPUTACIONALES	186	185		1			
INGENIERÍA INDUSTRIAL ESTADÍSTICA	85	84					1
MATEMÁTICAS APLICADAS	48	47			1		
QUÍMICO FARMACÉUTICO BIÓLOGO	119	118		1			
C. DE LA SALUD	648	644	1	1	2	-	-
CULTURA FÍSICA Y DEPORTES	56	56					
ENFERMERÍA	169	168	1				
ESTOMATOLOGÍA	88	88					
MEDICINA	152	151			1		
NUTRICIÓN	88	88					
OPTOMETRÍA	55	54			1		
TERAPIA FÍSICA	40	39		1			
C. DEL DISEÑO Y DE LA CONSTRUCCION	623	618	1	4	-	-	-
ARQUITECTURA	107	107					
DISEÑO DE INTERIORES	55	53		2			
DISEÑO DE MODA EN INDUMENTARIA Y TEXTILES	80	79	1				
DISEÑO GRÁFICO	98	98					
DISEÑO INDUSTRIAL	117	116		1			
INGENIERÍA CIVIL	107	107					
URBANISMO	59	58		1			
C. ECONÓMICAS Y ADMINISTRATIVAS	885	878	2	3	1	-	1
ADMN. DE EMPRESAS	177	174	1	1			1
ADMN. DE PRODUCCIÓN Y SERVICIOS	51	51					
ADMN. FINANCIERA	116	114		2			
COMERCIO INTERNACIONAL	55	55					
CONTADOR PÚBLICO	196	194	1		1		
ECONOMÍA	41	41					
GESTIÓN TURÍSTICA	25	25					
MERCADOTECNIA	115	115					
RELACIONES INDUSTRIALES	109	109					
C. SOCIALES Y HUMANIDADES	773	766	2	4	-	1	-
ASESORÍA PSICOPEDAGÓGICA	100	100					
CIENCIAS POLÍTICAS Y ADMINISTRACIÓN PÚBLICA	54	52	1	1			
COMUNICACIÓN E INFORMACIÓN	35	35					
COMUNICACIÓN ORGANIZACIONAL	52	52					
DERECHO	162	161				1	
DOCENCIA DE FRANCÉS Y ESPAÑOL COMO LENGUAS EXTRANJERAS	51	50		1			
DOCENCIA DEL IDIOMA INGLÉS	54	54					
FILOSOFÍA	27	25	1	1			
HISTORIA	38	37		1			
PSICOLOGÍA	110	110					
SOCIOLOGÍA	54	54					
TRABAJO SOCIAL	36	36					
C. DE LAS ARTES Y LA CULTURA	174	172	-	1	1	-	-
ARTES CINEMATOGRAFICAS Y AUDIOVISUALES	29	29					
ARTES ESCÉNICAS: ACTUACIÓN	27	27					
ESTUDIOS DEL ARTE Y GESTIÓN CULTURAL	42	42					
LETRAS HISPÁNICAS	48	47			1		
MÚSICA	28	27		1			
C. DE LA INGENIERÍA	447	445	-	1	1	-	-
ING. EN MANUFACTURA Y AUTOMATIZACIÓN INDUSTRIAL	38	38					
INGENIERÍA AUTOMOTRIZ	137	136		1			
INGENIERÍA BIOMÉDICA	120	119			1		
INGENIERÍA EN DISEÑO MECÁNICO	25	25					
INGENIERÍA EN ENERGÍAS RENOVABLES	42	42					
INGENIERÍA ROBÓTICA	85	85					
C. EMPRESARIALES	239	236	1	2	-	-	-
ADMN. Y GESTIÓN FISCAL DE PYMES	54	51	1	2			
AGRONEGOCIOS	33	33					
COMERCIO ELECTRÓNICO	36	36					

2. NÚMERO DE ESTUDIANTES QUE SUFRE ALGUN TIPO DE DISCAPACIDAD Y SUS TIPOS

CENTRO / CARRERA	TOTAL	DISCAPACIDAD				
		SENSORIALES Y DE LA COMUNICACIÓN	MOTRICES	MENTALES	MÚLTIPLES Y OTRAS	NO APLICA
TOTAL	6,419	76	10	4	8	6,321
C. EDUCACIÓN MEDIA	1,629	13	2	-	2	1,612
BACHILLERATO	1,629	13	2	-	2	1,612
TOTAL LICENCIATURA	4,790	63	8	4	6	4,709
C. AGROPECUARIAS	199	3	-	-	-	196
INGENIERO EN ALIMENTOS	33					33
INGENIERÍA EN AGRONOMÍA	59	2				57
MEDICINA VETERINARIA Y ZOOTECNIA	107	1				106
C. BÁSICAS	802	12	2	2	1	785
BIOLOGÍA	52	2		1		49
BIOTECNOLOGÍA	60					60
INFORMÁTICA Y TECNOLOGÍAS COMPUTACIONALES	58	2				56
INGENIERÍA BIOQUÍMICA	60			1		59
INGENIERÍA EN COMPUTACIÓN INTELIGENTE	65					65
INGENIERÍA EN ELECTRÓNICA	69	1				68
INGENIERÍA EN SISTEMAS COMPUTACIONALES	186	3				183
INGENIERÍA INDUSTRIAL ESTADÍSTICA	85					85
MATEMÁTICAS APLICADAS	48	1			1	46
QUÍMICO FARMACÉUTICO BIÓLOGO	119	3	2			114
C. DE LA SALUD	648	8	1	-	2	637
CULTURA FÍSICA Y DEPORTES	56					56
ENFERMERÍA	169	3				166
ESTOMATOLOGÍA	88	1	1			86
MEDICINA	152	3			1	148
NUTRICIÓN	88	1				87
OPTOMETRÍA	55				1	54
TERAPIA FÍSICA	40					40
C. DEL DISEÑO Y DE LA CONSTRUCCIÓN	623	4	1	-	-	618
ARQUITECTURA	107	1				106
DISEÑO DE INTERIORES	55					55
DISEÑO DE MODA EN INDUMENTARIA Y TEXTILES	80					80
DISEÑO GRÁFICO	98					98
DISEÑO INDUSTRIAL	117	2	1			114
INGENIERÍA CIVIL	107	1				106
URBANISMO	59					59
C. ECONÓMICAS Y ADMINISTRATIVAS	885	13	2	1	1	868
ADMN. DE EMPRESAS	177	2				175
ADMN. DE PRODUCCIÓN Y SERVICIOS	51	1				50
ADMN. FINANCIERA	116	2				114
COMERCIO INTERNACIONAL	55					55
CONTADOR PÚBLICO	196	3	1		1	191
ECONOMÍA	41	1				40
GESTIÓN TURÍSTICA	25			1		24
MERCADOTECNIA	115	2				113
RELACIONES INDUSTRIALES	109	2	1			106
C. SOCIALES Y HUMANIDADES	773	13	1	1	-	758
ASESORÍA PSICOPEDAGÓGICA	100	3				97
CIENCIAS POLÍTICAS Y ADMINISTRACIÓN PÚBLICA	54					54
COMUNICACIÓN E INFORMACIÓN	35					35
COMUNICACIÓN ORGANIZACIONAL	52					52
DERECHO	162	3				159
DOCENCIA DE FRANCÉS Y ESPAÑOL COMO LENGUAS EXTRANJERAS	51		1			50
DOCENCIA DEL IDIOMA INGLÉS	54	2				52
FILOSOFÍA	27	1				26
HISTORIA	38	3				35
PSICOLOGÍA	110	1		1		108
SOCIOLOGÍA	54					54
TRABAJO SOCIAL	36					36
C. DE LAS ARTES Y LA CULTURA	174	1	1	-	1	171
ARTES CINEMATOGRAFICAS Y AUDIOVISUALES	29					29
ARTES ESCÉNICAS: ACTUACIÓN	27	1				26
ESTUDIOS DEL ARTE Y GESTIÓN CULTURAL	42					42
LETRAS HISPÁNICAS	48		1		1	46
MÚSICA	28					28
C. DE LA INGENIERÍA	447	7	-	-	1	439
ING. EN MANUFACTURA Y AUTOMATIZACIÓN INDUSTRIAL	38					38
INGENIERÍA AUTOMOTRIZ	137	2				135
INGENIERÍA BIOMÉDICA	120	1			1	118
INGENIERÍA EN DISEÑO MECÁNICO	25	2				23
INGENIERÍA EN ENERGÍAS RENOVABLES	42	1				41
INGENIERÍA ROBÓTICA	85	1				84
C. EMPRESARIALES	239	2	-	-	-	237
ADMN. Y GESTIÓN FISCAL DE PYMES	54					54
AGRONEGOCIOS	33					33
COMERCIO ELECTRÓNICO	36	1				35
LOGÍSTICA EMPRESARIAL	116	1				115

3. NÚMERO DE ESTUDIANTES QUE TIENEN HIJOS.

CENTRO / CARRERA	TOTAL	HIJOS	
		SI	NO
TOTAL	6,419	45	6,374
C. EDUCACIÓN MEDIA	1,629	9	1,620
BACHILLERATO	1,629	9	1,620
TOTAL LICENCIATURA	4,790	36	4,754
C. AGROPECUARIAS	199	3	196
INGENIERO EN ALIMENTOS	33		33
INGENIERÍA EN AGRONOMÍA	59	1	58
MEDICINA VETERINARIA Y ZOOTECNIA	107	2	105
C. BÁSICAS	802	5	797
BIOLOGÍA	52	1	51
BIOTECNOLOGÍA	60		60
INFORMÁTICA Y TECNOLOGÍAS COMPUTACIONALES	58		58
INGENIERÍA BIOQUÍMICA	60		60
INGENIERÍA EN COMPUTACIÓN INTELIGENTE	65		65
INGENIERÍA EN ELECTRÓNICA	69	1	68
INGENIERÍA EN SISTEMAS COMPUTACIONALES	186	1	185
INGENIERÍA INDUSTRIAL ESTADÍSTICA	85		85
MATEMÁTICAS APLICADAS	48	1	47
QUÍMICO FARMACÉUTICO BIÓLOGO	119	1	118
C. DE LA SALUD	648	4	644
CULTURA FÍSICA Y DEPORTES	56		56
ENFERMERÍA	169	3	166
ESTOMATOLOGÍA	88		88
MEDICINA	152		152
NUTRICIÓN	88		88
OPTOMETRÍA	55		55
TERAPIA FÍSICA	40	1	39
C. DEL DISEÑO Y DE LA CONSTRUCCIÓN	623	7	616
ARQUITECTURA	107		107
DISEÑO DE INTERIORES	55	1	54
DISEÑO DE MODA EN INDUMENTARIA Y TEXTILES	80	1	79
DISEÑO GRÁFICO	98		98
DISEÑO INDUSTRIAL	117	2	115
INGENIERÍA CIVIL	107	2	105
URBANISMO	59	1	58
C. ECONÓMICAS Y ADMINISTRATIVAS	885	6	879
ADMN. DE EMPRESAS	177	3	174
ADMN. DE PRODUCCIÓN Y SERVICIOS	51		51
ADMN. FINANCIERA	116		116
COMERCIO INTERNACIONAL	55		55
CONTADOR PÚBLICO	196		196
ECONOMÍA	41		41
GESTIÓN TURÍSTICA	25		25
MERCADOTECNIA	115	1	114
RELACIONES INDUSTRIALES	109	2	107
C. SOCIALES Y HUMANIDADES	773	9	764
ASESORÍA PSICOPEDAGÓGICA	100	1	99
CIENCIAS POLÍTICAS Y ADMINISTRACIÓN PÚBLICA	54	2	52
COMUNICACIÓN E INFORMACIÓN	35		35
COMUNICACIÓN ORGANIZACIONAL	52		52
DERECHO	162	1	161
DOCENCIA DE FRANCÉS Y ESPAÑOL COMO LENGUAS EXTRANJERAS	51	2	49
DOCENCIA DEL IDIOMA INGLÉS	54		54
FILOSOFÍA	27		27
HISTORIA	38		38
PSICOLOGÍA	110		110
SOCIOLOGÍA	54	2	52
TRABAJO SOCIAL	36	1	35
C. DE LAS ARTES Y LA CULTURA	174	1	173
ARTES CINEMATOGRAFICAS Y AUDIOVISUALES	29		29
ARTES ESCÉNICAS: ACTUACIÓN	27		27
ESTUDIOS DEL ARTE Y GESTIÓN CULTURAL	42	1	41
LETRAS HISPÁNICAS	48		48
MÚSICA	28		28
C. DE LA INGENIERÍA	447	-	447
ING. EN MANUFACTURA Y AUTOMATIZACIÓN INDUSTRIAL	38		38
INGENIERÍA AUTOMOTRIZ	137		137
INGENIERÍA BIOMÉDICA	120		120
INGENIERÍA EN DISEÑO MECÁNICO	25		25
INGENIERÍA EN ENERGÍAS RENOVABLES	42		42
INGENIERÍA ROBOTICA	85		85
C. EMPRESARIALES	239	1	238
ADMN. Y GESTIÓN FISCAL DE PYMES	54	1	53
AGRONEGOCIOS	33		33
COMERCIO ELECTRÓNICO	36		36
LOGÍSTICA EMPRESARIAL	116		116

4. NÚMERO DE ESTUDIANTES QUE TRABAJA.

CENTRO / CARRERA	TOTAL	TRABAJA	
		SI	NO
TOTAL	6,419	1,373	5,046
C. EDUCACIÓN MEDIA	1,629	53	1,576
BACHILLERATO	1,629	53	1,576
TOTAL LICENCIATURA	4,790	1,320	3,470
C. AGROPECUARIAS	199	69	130
INGENIERO EN ALIMENTOS	33	9	24
INGENIERÍA EN AGRONOMÍA	59	29	30
MEDICINA VETERINARIA Y ZOOTECNIA	107	31	76
C. BÁSICAS	802	199	603
BIOLOGÍA	52	16	36
BIOTECNOLOGÍA	60	12	48
INFORMÁTICA Y TECNOLOGÍAS COMPUTACIONALES	58	11	47
INGENIERÍA BIOQUÍMICA	60	10	50
INGENIERÍA EN COMPUTACIÓN INTELIGENTE	65	14	51
INGENIERÍA EN ELECTRÓNICA	69	21	48
INGENIERÍA EN SISTEMAS COMPUTACIONALES	186	42	144
INGENIERÍA INDUSTRIAL ESTADÍSTICA	85	32	53
MATEMÁTICAS APLICADAS	48	15	33
QUÍMICO FARMACÉUTICO BIÓLOGO	119	26	93
C. DE LA SALUD	648	154	494
CULTURA FÍSICA Y DEPORTES	56	18	38
ENFERMERÍA	169	41	128
ESTOMATOLOGÍA	88	17	71
MEDICINA	152	16	136
NUTRICIÓN	88	31	57
OPTOMETRÍA	55	16	39
TERAPIA FÍSICA	40	15	25
C. DEL DISEÑO Y DE LA CONSTRUCCIÓN	623	158	465
ARQUITECTURA	107	22	85
DISEÑO DE INTERIORES	55	15	40
DISEÑO DE MODA EN INDUMENTARIA Y TEXTILES	80	21	59
DISEÑO GRÁFICO	98	19	79
DISEÑO INDUSTRIAL	117	33	84
INGENIERÍA CIVIL	107	22	85
URBANISMO	59	26	33
C. ECONÓMICAS Y ADMINISTRATIVAS	885	288	597
ADMN. DE EMPRESAS	177	46	131
ADMN. DE PRODUCCIÓN Y SERVICIOS	51	21	30
ADMN. FINANCIERA	116	38	78
COMERCIO INTERNACIONAL	55	16	39
CONTADOR PÚBLICO	196	71	125
ECONOMÍA	41	16	25
GESTIÓN TURÍSTICA	25	5	20
MERCADOTECNIA	115	40	75
RELACIONES INDUSTRIALES	109	35	74
C. SOCIALES Y HUMANIDADES	773	221	552
ASESORÍA PSICOPEDAGÓGICA	100	26	74
CIENCIAS POLÍTICAS Y ADMINISTRACIÓN PÚBLICA	54	17	37
COMUNICACIÓN E INFORMACIÓN	35	11	24
COMUNICACIÓN ORGANIZACIONAL	52	16	36
DERECHO	162	46	116
DOCENCIA DE FRANCÉS Y ESPAÑOL COMO LENGUAS EXTRANJERAS	51	16	35
DOCENCIA DEL IDIOMA INGLÉS	54	14	40
FILOSOFÍA	27	8	19
HISTORIA	38	10	28
PSICOLOGÍA	110	32	78
SOCIOLOGÍA	54	16	38
TRABAJO SOCIAL	36	9	27
C. DE LAS ARTES Y LA CULTURA	174	43	131
ARTES CINEMATOGRAFICAS Y AUDIOVISUALES	29	5	24
ARTES ESCENICAS: ACTUACION	27	6	21
ESTUDIOS DEL ARTE Y GESTION CULTURAL	42	13	29
LETRAS HISPANICAS	48	10	38
MÚSICA	28	9	19
C. DE LA INGENIERÍA	447	112	335
ING. EN MANUFACTURA Y AUTOMATIZACIÓN INDUSTRIAL	38	8	30
INGENIERÍA AUTOMOTRIZ	137	41	96
INGENIERÍA BIOMÉDICA	120	27	93
INGENIERÍA EN DISEÑO MECÁNICO	25	8	17
INGENIERIA EN ENERGÍAS RENOVABLES	42	14	28
INGENIERÍA ROBÓTICA	85	14	71
C. EMPRESARIALES	239	76	163
ADMN. Y GESTIÓN FISCAL DE PYMES	54	16	38
AGRONEGOCIOS	33	13	20
COMERCIO ELECTRÓNICO	36	11	25
LOGÍSTICA EMPRESARIAL	116	36	80

4A. TIPO DE EMPRESA DONDE TRABAJA.

CENTRO / CARRERA	TOTAL	EMPRESA FAMILIAR	
		SI	NO
TOTAL	1,373	548	825
C. EDUCACIÓN MEDIA	53	32	21
BACHILLERATO	53	32	21
TOTAL LICENCIATURA	1,320	516	804
C. AGROPECUARIAS	69	32	37
INGENIERO EN ALIMENTOS	9	5	4
INGENIERIA EN AGRONOMIA	29	14	15
MEDICINA VETERINARIA Y ZOOTECNIA	31	13	18
C. BÁSICAS	199	70	129
BIOLOGIA	16	6	10
BIOTECNOLOGIA	12	4	8
INFORMÁTICA Y TECNOLOGÍAS COMPUTACIONALES	11	6	5
INGENIERIA BIOQUIMICA	10	2	8
INGENIERIA EN COMPUTACION INTELIGENTE	14	4	10
INGENIERIA EN ELECTRONICA	21	8	13
INGENIERIA EN SISTEMAS COMPUTACIONALES	42	16	26
INGENIERIA INDUSTRIAL ESTADISTICA	32	11	21
MATEMÁTICAS APLICADAS	15	5	10
QUIMICO FARMACEUTICO BIOLOGO	26	8	18
C. DE LA SALUD	154	60	94
CULTURA FÍSICA Y DEPORTES	18	8	10
ENFERMERIA	41	14	27
ESTOMATOLOGIA	17	9	8
MEDICINA	16	5	11
NUTRICION	31	11	20
OPTOMETRIA	16	8	8
TERAPIA FÍSICA	15	5	10
C. DEL DISEÑO Y DE LA CONSTRUCCION	158	60	98
ARQUITECTURA	22	9	13
DISEÑO DE INTERIORES	15	5	10
DISEÑO DE MODA EN INDUMENTARIA Y TEXTILES	21	9	12
DISEÑO GRAFICO	19	7	12
DISEÑO INDUSTRIAL	33	14	19
INGENIERIA CIVIL	22	6	16
URBANISMO	26	10	16
C. ECONÓMICAS Y ADMINISTRATIVAS	288	108	180
ADMN. DE EMPRESAS	46	23	23
ADMN. DE PRODUCCION Y SERVICIOS	21	6	15
ADMN. FINANCIERA	38	13	25
COMERCIO INTERNACIONAL	16	7	9
CONTADOR PÚBLICO	71	22	49
ECONOMIA	16	5	11
GESTION TURISTICA	5		5
MERCADOTECNIA	40	20	20
RELACIONES INDUSTRIALES	35	12	23
C. SOCIALES Y HUMANIDADES	221	82	139
ASESORIA PSICOPEDAGOGICA	26	13	13
CIENCIAS POLÍTICAS Y ADMINISTRACIÓN PÚBLICA	17	5	12
COMUNICACION E INFORMACION	11	4	7
COMUNICACION ORGANIZACIONAL	16	7	9
DERECHO	46	22	24
DOCENCIA DE FRANCÉS Y ESPAÑOL COMO LENGUAS EXTRANJERAS	16	8	8
DOCENCIA DEL IDIOMA INGLÉS	14	4	10
FILOSOFIA	8	2	6
HISTORIA	10	3	7
PSICOLOGIA	32	7	25
SOCIOLOGIA	16	2	14
TRABAJO SOCIAL	9	5	4
C. DE LAS ARTES Y LA CULTURA	43	13	30
ARTES CINEMATOGRAFICAS Y AUDIOVISUALES	5	2	3
ARTES ESCENICAS: ACTUACION	6	1	5
ESTUDIOS DEL ARTE Y GESTIÓN CULTURAL	13	4	9
LETRAS HISPANICAS	10	4	6
MUSICA	9	2	7
C. DE LA INGENIERIA	112	48	64
ING. EN MANUFACTURA Y AUTOMATIZACION INDUSTRIAL	8	3	5
INGENIERIA AUTOMOTRIZ	41	18	23
INGENIERIA BIOMEDICA	27	8	19
INGENIERIA EN DISEÑO MECÁNICO	8	6	2
INGENIERIA EN ENERGIAS RENOVABLES	14	6	8
INGENIERIA ROBÓTICA	14	7	7
C. EMPRESARIALES	76	43	33
ADMN. Y GESTIÓN FISCAL DE PYMES	16	6	10
AGRONEGOCIOS	13	10	3
COMERCIO ELECTRÓNICO	11	5	6
LOGISTICA EMPRESARIAL	36	22	14

4B. SECTOR PRODUCTIVO DONDE TRABAJA.

CENTRO / CARRERA	TOTAL	SECTOR PRODUCTIVO		
		INDUSTRIA	COMERCIO	SERVICIOS
TOTAL	1,373	97	692	584
C. EDUCACIÓN MEDIA	53	2	31	20
BACHILLERATO	53	2	31	20
TOTAL LICENCIATURA	1,320	95	661	564
C. AGROPECUARIAS	69	10	36	23
INGENIERO EN ALIMENTOS	9	1	5	3
INGENIERIA EN AGRONOMÍA	29	4	15	10
MEDICINA VETERINARIA Y ZOOTECNIA	31	5	16	10
C. BÁSICAS	199	21	96	82
BIOLOGÍA	16		11	5
BIOTECNOLOGÍA	12		5	7
INFORMÁTICA Y TECNOLOGÍAS COMPUTACIONALES	11		9	2
INGENIERIA BIOQUÍMICA	10	1	3	6
INGENIERÍA EN COMPUTACIÓN INTELIGENTE	14	1	5	8
INGENIERÍA EN ELECTRÓNICA	21	2	13	6
INGENIERIA EN SISTEMAS COMPUTACIONALES	42	6	23	13
INGENIERÍA INDUSTRIAL ESTADÍSTICA	32	8	9	15
MATEMÁTICAS APLICADAS	15	2	9	4
QUÍMICO FARMACEUTICO BIOLOGO	26	1	9	16
C. DE LA SALUD	154	6	77	71
CULTURA FÍSICA Y DEPORTES	18	2	9	7
ENFERMERÍA	41	2	21	18
ESTOMATOLOGÍA	17		7	10
MEDICINA	16		7	9
NUTRICIÓN	31	2	14	15
OPTOMETRÍA	16		12	4
TERAPIA FÍSICA	15		7	8
C. DEL DISEÑO Y DE LA CONSTRUCCION	158	11	83	64
ARQUITECTURA	22	1	10	11
DISEÑO DE INTERIORES	15		9	6
DISEÑO DE MODA EN INDUMENTARIA Y TEXTILES	21	4	8	9
DISEÑO GRÁFICO	19	3	5	11
DISEÑO INDUSTRIAL	33	2	21	10
INGENIERIA CIVIL	22		12	10
URBANISMO	26	1	18	7
C. ECONÓMICAS Y ADMINISTRATIVAS	288	23	146	119
ADMN. DE EMPRESAS	46	3	27	16
ADMN. DE PRODUCCIÓN Y SERVICIOS	21	3	6	12
ADMN. FINANCIERA	38	4	18	16
COMERCIO INTERNACIONAL	16	1	9	6
CONTADOR PÚBLICO	71	2	34	35
ECONOMÍA	16	1	10	5
GESTIÓN TURÍSTICA	5	1	1	3
MERCADOTECNIA	40	3	22	15
RELACIONES INDUSTRIALES	35	5	19	11
C. SOCIALES Y HUMANIDADES	221	6	105	110
ASESORIA PSICOPEDAGÓGICA	26		15	11
CIENCIAS POLÍTICAS Y ADMINISTRACIÓN PÚBLICA	17	1	10	6
COMUNICACIÓN E INFORMACIÓN	11		6	5
COMUNICACION ORGANIZACIONAL	16	1	10	5
DERECHO	46	1	22	23
DOCENCIA DE FRANCÉS Y ESPAÑOL COMO LENGUAS EXTRANJERAS	16		6	10
DOCENCIA DEL IDIOMA INGLÉS	14	2	7	5
FILOSOFÍA	8		2	6
HISTORIA	10	1	4	5
PSICOLOGÍA	32		10	22
SOCIOLOGIA	16		8	8
TRABAJO SOCIAL	9		5	4
C. DE LAS ARTES Y LA CULTURA	43	4	12	27
ARTES CINEMATOGRAFICAS Y AUDIOVISUALES	5	1	1	3
ARTES ESCÉNICAS: ACTUACIÓN	6		3	3
ESTUDIOS DEL ARTE Y GESTIÓN CULTURAL	13	1	3	9
LETRAS HISPÁNICAS	10	1	3	6
MÚSICA	9	1	2	6
C. DE LA INGENIERÍA	112	10	62	40
ING. EN MANUFACTURA Y AUTOMATIZACIÓN INDUSTRIAL	8		5	3
INGENIERÍA AUTOMOTRIZ	41	5	19	17
INGENIERIA BIOMÉDICA	27		14	13
INGENIERIA EN DISEÑO MECÁNICO	8	2	5	1
INGENIERÍA EN ENERGÍAS RENOVABLES	14	1	11	2
INGENIERÍA ROBÓTICA	14	2	8	4
C. EMPRESARIALES	76	4	44	28
ADMN. Y GESTIÓN FISCAL DE PYMES	16		6	10
AGRONEGOCIOS	13		11	2
COMERCIO ELECTRÓNICO	11		9	2
LOGÍSTICA EMPRESARIAL	36	4	18	14

4C. HORAS DE TRABAJO.

CENTRO / CARRERA	TOTAL	HORAS LABORALES				
		40	30	20	10	5
TOTAL	1,373	355	295	369	225	129
C. EDUCACIÓN MEDIA	53	5	7	6	18	17
BACHILLERATO	53	5	7	6	18	17
TOTAL LICENCIATURA	1,320	350	288	363	207	112
C. AGROPECUARIAS	69	16	18	22	8	5
INGENIERO EN ALIMENTOS	9		3	5	1	
INGENIERIA EN AGRONOMIA	29	8	6	9	4	2
MEDICINA VETERINARIA Y ZOOTECNIA	31	8	9	8	3	3
C. BÁSICAS	199	50	38	65	26	20
BIOLOGÍA	16	6	3	5	1	1
BIOTECNOLOGÍA	12	2	3	5		2
INFORMÁTICA Y TECNOLOGÍAS COMPUTACIONALES	11	2	3	5	1	
INGENIERIA BIOQUIMICA	10	1	1	6	2	
INGENIERIA EN COMPUTACIÓN INTELIGENTE	14	3	2	3	4	2
INGENIERIA EN ELECTRONICA	21	5	5	5	4	2
INGENIERIA EN SISTEMAS COMPUTACIONALES	42	12	7	14	5	4
INGENIERIA INDUSTRIAL ESTADÍSTICA	32	6	7	11	3	5
MATEMÁTICAS APLICADAS	15	4	3	5	2	1
QUÍMICO FARMACÉUTICO BIÓLOGO	26	9	4	6	4	3
C. DE LA SALUD	154	37	30	46	29	12
CULTURA FÍSICA Y DEPORTES	18	4	2	7	4	1
ENFERMERÍA	41	10	12	8	8	3
ESTOMATOLOGÍA	17	1	3	6	3	4
MEDICINA	16	2	2	5	5	2
NUTRICIÓN	31	8	7	10	5	1
OPTOMETRÍA	16	5	1	6	3	1
TERAPIA FÍSICA	15	7	3	4	1	
C. DEL DISEÑO Y DE LA CONSTRUCCIÓN	158	54	30	44	20	10
ARQUITECTURA	22	5	1	7	5	4
DISEÑO DE INTERIORES	15	6	2	5	2	
DISEÑO DE MODA EN INDUMENTARIA Y TEXTILES	21	8	3	6	2	2
DISEÑO GRÁFICO	19	7	4	4	3	1
DISEÑO INDUSTRIAL	33	9	8	10	5	1
INGENIERIA CIVIL	22	5	10	5	1	1
URBANISMO	26	14	2	7	2	1
C. ECONÓMICAS Y ADMINISTRATIVAS	288	77	69	78	44	20
ADMN. DE EMPRESAS	46	8	11	12	12	3
ADMN. DE PRODUCCIÓN Y SERVICIOS	21	5	3	7	4	2
ADMN. FINANCIERA	38	10	7	13	8	
COMERCIO INTERNACIONAL	16	5	4	2	4	1
CONTADOR PÚBLICO	71	18	21	22	4	6
ECONOMÍA	16	7	2	4	2	1
GESTIÓN TURÍSTICA	5	3	1	1		
MERCADOTECNIA	40	11	8	11	5	5
RELACIONES INDUSTRIALES	35	10	12	6	5	2
C. SOCIALES Y HUMANIDADES	221	61	54	48	34	24
ASESORIA PSICOPEDAGÓGICA	26	7	3	7	5	4
CIENCIAS POLÍTICAS Y ADMINISTRACIÓN PÚBLICA	17	1	9	3	2	2
COMUNICACIÓN E INFORMACIÓN	11	3	3		2	3
COMUNICACIÓN ORGANIZACIONAL	16	3	3	6	2	2
DERECHO	46	10	9	12	11	4
DOCENCIA DE FRANCÉS Y ESPAÑOL COMO LENGUAS EXTRANJERAS	16	4	5	3	1	3
DOCENCIA DEL IDIOMA INGLÉS	14	7	3	4		
FILOSOFÍA	8	4	2		2	
HISTORIA	10	4	4		1	1
PSICOLOGÍA	32	12	6	7	5	2
SOCIOLOGÍA	16	5	5	4		2
TRABAJO SOCIAL	9	1	2	2	3	1
C. DE LAS ARTES Y LA CULTURA	43	13	8	9	7	6
ARTES CINEMATOGRAFICAS Y AUDIOVISUALES	5		2	2		1
ARTES ESCÉNICAS: ACTUACIÓN	6	4	1	1		
ESTUDIOS DEL ARTE Y GESTIÓN CULTURAL	13	4	3	1	3	2
LETRAS HISPÁNICAS	10	3	1	3	3	
MÚSICA	9	2	1	2	1	3
C. DE LA INGENIERIA	112	27	23	31	24	7
ING. EN MANUFACTURA Y AUTOMATIZACIÓN INDUSTRIAL	8	2	2	3	1	
INGENIERIA AUTOMOTRIZ	41	12	6	10	9	4
INGENIERIA BIOMÉDICA	27	6	7	6	7	1
INGENIERIA EN DISEÑO MECÁNICO	8		1	1	5	1
INGENIERIA EN ENERGÍAS RENOVABLES	14	3	5	5	1	
INGENIERIA ROBÓTICA	14	4	2	6	1	1
C. EMPRESARIALES	76	15	18	20	15	8
ADMN. Y GESTIÓN FISCAL DE PYMES	16	4	2	5	3	2
AGRONEGOCIOS	13	3	2	4	4	
COMERCIO ELECTRÓNICO	11	1	3	3	2	2
LOGÍSTICA EMPRESARIAL	36	7	11	8	6	4

4D. MOTIVO POR EL CUAL TRABAJA.

CENTRO / CARRERA	TOTAL	MOTIVOS			
		AYUDA ECONÓMICA	SOSTEN FAMILIAR	POR GUSTO	SOSTEN PROPIO
TOTAL	1,373	798	42	305	228
C. EDUCACIÓN MEDIA	53	27	7	18	1
BACHILLERATO	53	27	7	18	1
TOTAL LICENCIATURA	1,320	771	35	287	227
C. AGROPECUARIAS	69	36	2	18	13
INGENIERO EN ALIMENTOS	9	5		3	1
INGENIERIA EN AGRONOMIA	29	16	1	7	5
MEDICINA VETERINARIA Y ZOOTECNIA	31	15	1	8	7
C. BÁSICAS	199	116	5	43	35
BIOLOGÍA	16	11		2	3
BIOTECNOLOGÍA	12	4		3	5
INFORMÁTICA Y TECNOLOGÍAS COMPUTACIONALES	11	4		2	5
INGENIERIA BIOQUIMICA	10	7		1	2
INGENIERIA EN COMPUTACION INTELIGENTE	14	9	1	4	
INGENIERIA EN ELECTRONICA	21	11	1	5	4
INGENIERIA EN SISTEMAS COMPUTACIONALES	42	31		6	5
INGENIERIA INDUSTRIAL ESTADISTICA	32	18	1	8	5
MATEMÁTICAS APLICADAS	15	8	1	5	1
QUÍMICO FARMACEUTICO BIOLOGO	26	13	1	7	5
C. DE LA SALUD	154	95	4	30	25
CULTURA FISICA Y DEPORTES	18	13	1		4
ENFERMERIA	41	26	1	7	7
ESTOMATOLOGÍA	17	9		5	3
MEDICINA	16	11		5	
NUTRICION	31	19	1	2	9
OPTOMETRÍA	16	8		8	
TERAPIA FISICA	15	9	1	3	2
C. DEL DISEÑO Y DE LA CONSTRUCCION	158	87	5	39	27
ARQUITECTURA	22	14		7	1
DISEÑO DE INTERIORES	15	7		4	4
DISEÑO DE MODA EN INDUMENTARIA Y TEXTILES	21	11		4	6
DISEÑO GRAFICO	19	8	1	5	5
DISEÑO INDUSTRIAL	33	20	2	7	4
INGENIERIA CIVIL	22	13	1	4	4
URBANISMO	26	14	1	8	3
C. ECONÓMICAS Y ADMINISTRATIVAS	288	172	6	59	51
ADMN. DE EMPRESAS	46	25	2	12	7
ADMN. DE PRODUCCIÓN Y SERVICIOS	21	17			4
ADMN. FINANCIERA	38	19	1	10	8
COMERCIO INTERNACIONAL	16	11		3	2
CONTADOR PUBLICO	71	42		13	16
ECONOMIA	16	11		2	3
GESTION TURISTICA	5	2		2	1
MERCADOTECNIA	40	25	2	8	5
RELACIONES INDUSTRIALES	35	20	1	9	5
C. SOCIALES Y HUMANIDADES	221	131	6	52	32
ASESORÍA PSICOPEDAGÓGICA	26	16		6	4
CIENCIAS POLÍTICAS Y ADMINISTRACIÓN PÚBLICA	17	9		5	3
COMUNICACIÓN E INFORMACIÓN	11	5		4	2
COMUNICACIÓN ORGANIZACIONAL	16	15		1	
DERECHO	46	24	1	16	5
DOCENCIA DE FRANCÉS Y ESPAÑOL COMO LENGUAS EXTRANJERAS	16	6	2	5	3
DOCENCIA DEL IDIOMA INGLÉS	14	11			3
FILOSOFÍA	8	5	1		2
HISTORIA	10	7	1	2	
PSICOLOGÍA	32	19	1	8	4
SOCIOLOGÍA	16	8		3	5
TRABAJO SOCIAL	9	6		2	1
C. DE LAS ARTES Y LA CULTURA	43	22	1	7	13
ARTES CINEMATOGRAFICAS Y AUDIOVISUALES	5	2		2	1
ARTES ESCENICAS: ACTUACION	6	3	1		2
ESTUDIOS DEL ARTE Y GESTION CULTURAL	13	6		2	5
LETRAS HISPANICAS	10	5		2	3
MÚSICA	9	6		1	2
C. DE LA INGENIERÍA	112	66	4	22	20
ING. EN MANUFACTURA Y AUTOMATIZACIÓN INDUSTRIAL	8	7	1		
INGENIERIA AUTOMOTRIZ	41	22	1	11	7
INGENIERIA BIOMÉDICA	27	14	2	7	4
INGENIERIA EN DISEÑO MECÁNICO	8	7		1	
INGENIERIA EN ENERGÍAS RENOVABLES	14	6		2	6
INGENIERIA ROBOTICA	14	10		1	3
C. EMPRESARIALES	76	46	2	17	11
ADMN. Y GESTIÓN FISCAL DE PYMES	16	6	1	6	3
AGRONEGOCIOS	13	7		3	3
COMERCIO ELECTRÓNICO	11	9		1	1
LOGÍSTICA EMPRESARIAL	36	24	1	7	4

4E. INGRESO MENSUAL DERIVADO DE SU TRABAJO.

CENTRO / CARRERA	TOTAL	INGRESOS MENSUALES						
		MENOS DE 1 SMD	HASTA 2 SMD	HASTA 3 SMD	HASTA 4 SMD	HASTA 5 SMD	HASTA 8 SMD	MÁS DE 8 SMD
TOTAL	1,373	1,081	233	40	14	1	1	3
C. EDUCACIÓN MEDIA	53	44	3	2	2	-	1	1
BACHILLERATO	53	44	3	2	2	-	1	1
TOTAL LICENCIATURA	1,320	1,037	230	38	12	1	-	2
C. AGROPECUARIAS	69	50	18	1	-	-	-	-
INGENIERO EN ALIMENTOS	9	7	2					
INGENIERÍA EN AGRONOMÍA	29	21	8					
MEDICINA VETERINARIA Y ZOOTECNIA	31	22	8	1				
C. BÁSICAS	199	160	31	7	-	1	-	-
BIOLOGÍA	16	11	4	1				
BIOTECNOLOGÍA	12	10	2					
INFORMÁTICA Y TECNOLOGÍAS COMPUTACIONALES	11	6	5					
INGENIERÍA BIOQUÍMICA	10	10						
INGENIERÍA EN COMPUTACIÓN INTELIGENTE	14	10	4					
INGENIERÍA EN ELECTRÓNICA	21	16	3	2				
INGENIERÍA EN SISTEMAS COMPUTACIONALES	42	37	5					
INGENIERÍA INDUSTRIAL ESTADÍSTICA	32	26	3	3				
MATEMÁTICAS APLICADAS	15	13	1			1		
QUÍMICO FARMACEÚTICO BIÓLOGO	26	21	4	1				
C. DE LA SALUD	154	133	16	4	1	-	-	-
CULTURA FÍSICA Y DEPORTES	18	15	2	1				
ENFERMERÍA	41	36	5					
ESTOMATOLOGÍA	17	17						
MEDICINA	16	14	2					
NUTRICIÓN	31	24	5	2				
OPTOMETRÍA	16	16						
TERAPIA FÍSICA	15	11	2	1	1			
C. DEL DISEÑO Y DE LA CONSTRUCCIÓN	158	115	36	6	1	-	-	-
ARQUITECTURA	22	16	3	3				
DISEÑO DE INTERIORES	15	12	3					
DISEÑO DE MODA EN INDUMENTARIA Y TEXTILES	21	17	3	1				
DISEÑO GRÁFICO	19	13	5	1				
DISEÑO INDUSTRIAL	33	24	9					
INGENIERÍA CIVIL	22	16	6					
URBANISMO	26	17	7	1	1			
C. ECONÓMICAS Y ADMINISTRATIVAS	288	231	45	7	4	-	-	1
ADMÓN. DE EMPRESAS	46	33	8	3	1			1
ADMÓN. DE PRODUCCIÓN Y SERVICIOS	21	18	3					
ADMÓN. FINANCIERA	38	28	9	1				
COMERCIO INTERNACIONAL	16	12	3		1			
CONTADOR PÚBLICO	71	58	12		1			
ECONOMÍA	16	12	2	2				
GESTIÓN TURÍSTICA	5	3	2					
MERCADOTECNIA	40	37	2	1				
RELACIONES INDUSTRIALES	35	30	4		1			
C. SOCIALES Y HUMANIDADES	221	161	49	9	2	-	-	-
ASESORÍA PSICOPEDAGÓGICA	26	23	2	1				
CIENCIAS POLÍTICAS Y ADMINISTRACIÓN PÚBLICA	17	11	5		1			
COMUNICACIÓN E INFORMACIÓN	11	9	2					
COMUNICACIÓN ORGANIZACIONAL	16	13	2	1				
DERECHO	46	35	8	2	1			
DOCENCIA DE FRANCÉS Y ESPAÑOL COMO LENGUAS EXTRANJERAS	16	10	3	3				
DOCENCIA DEL IDIOMA INGLÉS	14	9	4	1				
FILOSOFÍA	8	6	1	1				
HISTORIA	10	7	3					
PSICOLOGÍA	32	19	13					
SOCIOLOGÍA	16	12	4					
TRABAJO SOCIAL	9	7	2					
C. DE LAS ARTES Y LA CULTURA	43	28	10	3	2	-	-	-
ARTES CINEMATOGRAFICAS Y AUDIOVISUALES	5	3	2					
ARTES ESCÉNICAS: ACTUACIÓN	6	4	1	1				
ESTUDIOS DEL ARTE Y GESTIÓN CULTURAL	13	9	3		1			
LETRAS HISPÁNICAS	10	7	1	2				
MÚSICA	9	5	3		1			
C. DE LA INGENIERÍA	112	93	18	1	-	-	-	-
ING. EN MANUFACTURA Y AUTOMATIZACIÓN INDUSTRIAL	8	7	1					
INGENIERÍA AUTOMOTRIZ	41	33	7	1				
INGENIERÍA BIOMÉDICA	27	23	4					
INGENIERÍA EN DISEÑO MECÁNICO	8	8						
INGENIERÍA EN ENERGÍAS RENOVABLES	14	12	2					
INGENIERÍA ROBÓTICA	14	10	4					
C. EMPRESARIALES	76	66	7	-	2	-	-	1
ADMÓN. Y GESTIÓN FISCAL DE PYMES	16	12	1		2			1
AGRONEGOCIOS	13	12	1					
COMERCIO ELECTRÓNICO	11	11						
LOGÍSTICA EMPRESARIAL	36	31	5					

4F. TIPOS DE INGRESO DE SU TRABAJO.

CENTRO / CARRERA	TOTAL	TIPO DE INGRESO		
		SALARIO	COMISIÓN	NEGOCIO
TOTAL	1,373	1,140	124	109
C. EDUCACIÓN MEDIA	53	39	10	4
BACHILLERATO	53	39	10	4
TOTAL LICENCIATURA	1,320	1,101	114	105
C. AGROPECUARIAS	69	60	5	4
INGENIERO EN ALIMENTOS	9	5	3	1
INGENIERÍA EN AGRONOMÍA	29	26	1	2
MEDICINA VETERINARIA Y ZOOTECNIA	31	29	1	1
C. BÁSICAS	199	169	16	14
BIOLOGÍA	16	13	1	2
BIOTECNOLOGÍA	12	9	1	2
INFORMÁTICA Y TECNOLOGÍAS COMPUTACIONALES	11	10		1
INGENIERÍA BIOQUÍMICA	10	8	1	1
INGENIERÍA EN COMPUTACION INTELIGENTE	14	13		1
INGENIERÍA EN ELECTRÓNICA	21	16	3	2
INGENIERÍA EN SISTEMAS COMPUTACIONALES	42	37	4	1
INGENIERÍA INDUSTRIAL ESTADÍSTICA	32	26	4	2
MATEMÁTICAS APLICADAS	15	12	2	1
QUÍMICO FARMACÉUTICO BIÓLOGO	26	25		1
C. DE LA SALUD	154	129	13	12
CULTURA FÍSICA Y DEPORTES	18	15	2	1
ENFERMERÍA	41	30	5	6
ESTOMATOLOGÍA	17	15	2	
MEDICINA	16	15	1	
NUTRICIÓN	31	27	2	2
OPTOMETRÍA	16	14	1	1
TERAPIA FÍSICA	15	13		2
C. DEL DISEÑO Y DE LA CONSTRUCCION	158	132	13	13
ARQUITECTURA	22	16	3	3
DISEÑO DE INTERIORES	15	13	1	1
DISEÑO DE MODA EN INDUMENTARIA Y TEXTILES	21	17		4
DISEÑO GRÁFICO	19	17	1	1
DISEÑO INDUSTRIAL	33	30	2	1
INGENIERÍA CIVIL	22	19	2	1
URBANISMO	26	20	4	2
C. ECONÓMICAS Y ADMINISTRATIVAS	288	245	22	21
ADMON. DE EMPRESAS	46	38	2	6
ADMON. DE PRODUCCIÓN Y SERVICIOS	21	18	1	2
ADMON. FINANCIERA	38	31	5	2
COMERCIO INTERNACIONAL	16	14	2	
CONTADOR PÚBLICO	71	62	5	4
ECONOMÍA	16	14	1	1
GESTIÓN TURÍSTICA	5	5		
MERCADOTECNIA	40	32	4	4
RELACIONES INDUSTRIALES	35	31	2	2
C. SOCIALES Y HUMANIDADES	221	184	21	16
ASESORÍA PSICOPEDAGÓGICA	26	24	2	
CIENCIAS POLÍTICAS Y ADMINISTRACIÓN PÚBLICA	17	14	2	1
COMUNICACIÓN E INFORMACIÓN	11	10	1	
COMUNICACIÓN ORGANIZACIONAL	16	13	1	2
DERECHO	46	33	7	6
DOCENCIA DE FRANCÉS Y ESPAÑOL COMO LENGUAS EX	16	12	1	3
DOCENCIA DEL IDIOMA INGLÉS	14	12	1	1
FILOSOFÍA	8	8		
HISTORIA	10	10		
PSICOLOGÍA	32	27	4	1
SOCIOLOGÍA	16	15		1
TRABAJO SOCIAL	9	6	2	1
C. DE LAS ARTES Y LA CULTURA	43	39	3	1
ARTES CINEMATOGRAFICAS Y AUDIOVISUALES	5	4	1	
ARTES ESCÉNICAS: ACTUACIÓN	6	6		
ESTUDIOS DEL ARTE Y GESTIÓN CULTURAL	13	12		1
LETRAS HISPÁNICAS	10	10		
MÚSICA	9	7	2	
C. DE LA INGENIERIA	112	83	18	11
ING. EN MANUFACTURA Y AUTOMATIZACIÓN INDUSTRIAL	8	6	1	1
INGENIERÍA AUTOMOTRIZ	41	27	9	5
INGENIERÍA BIOMÉDICA	27	22	5	
INGENIERÍA EN DISEÑO MECÁNICO	8	6		2
INGENIERÍA EN ENERGÍAS RENOVABLES	14	10	2	2
INGENIERÍA ROBÓTICA	14	12	1	1
C. EMPRESARIALES	76	60	3	13
ADMON. Y GESTIÓN FISCAL DE PYMES	16	14		2
AGRONEGOCIOS	13	10	1	2
COMERCIO ELECTRÓNICO	11	8		3
LOGÍSTICA EMPRESARIAL	36	28	2	6

4G. RELACIÓN QUE ENCUENTRA EL ALUMNO ENTRE EL TRABAJO Y EL ESTUDIO.

CENTRO / CARRERA	TOTAL	RELACIÓN TRABAJO-ESTUDIOS				
		MUCHA	BASTANTE	REGULAR	POCA	NIGUNA
TOTAL	1,373	215	197	369	305	287
C. EDUCACIÓN MEDIA	53	8	5	14	12	14
BACHILLERATO	53	8	5	14	12	14
TOTAL LICENCIATURA	1,320	207	192	355	293	273
C. AGROPECUARIAS	69	14	9	13	14	19
INGENIERO EN ALIMENTOS	9	2	2	2	3	
INGENIERÍA EN AGRONOMÍA	29	8	5	3	7	6
MEDICINA VETERINARIA Y ZOOTECNIA	31	4	2	8	4	13
C. BÁSICAS	199	22	18	60	48	51
BIOLOGÍA	16			4	4	8
BIOTECNOLOGÍA	12	1	2	2	2	5
INFORMÁTICA Y TECNOLOGÍAS COMPUTACIONALES	11	1		4	2	4
INGENIERÍA BIOQUÍMICA	10		3	2	1	4
INGENIERÍA EN COMPUTACIÓN INTELIGENTE	14		2	5	4	3
INGENIERÍA EN ELECTRÓNICA	21	2	1	7	8	3
INGENIERÍA EN SISTEMAS COMPUTACIONALES	42	3	3	13	15	8
INGENIERÍA INDUSTRIAL ESTADÍSTICA	32	5	5	11	4	7
MATEMÁTICAS APLICADAS	15	2		5	6	2
QUÍMICO FARMACÉUTICO BIÓLOGO	26	8	2	7	2	7
C. DE LA SALUD	154	20	11	38	39	46
CULTURA FÍSICA Y DEPORTES	18	1		7	5	5
ENFERMERÍA	41	7	2	8	11	13
ESTOMATOLOGÍA	17	3	1	5	3	5
MEDICINA	16	1	1	3	4	7
NUTRICIÓN	31	4	2	11	7	7
OPTOMETRÍA	16	3	1	4	4	4
TERAPIA FÍSICA	15	1	4		5	5
C. DEL DISEÑO Y DE LA CONSTRUCCIÓN	158	15	19	42	36	46
ARQUITECTURA	22	1	3	6	4	8
DISEÑO DE INTERIORES	15	1		3	2	9
DISEÑO DE MODA EN INDUMENTARIA Y TEXTILES	21	3	6	5	4	3
DISEÑO GRÁFICO	19	2	3	6	3	5
DISEÑO INDUSTRIAL	33	4	2	11	10	6
INGENIERÍA CIVIL	22		4	5	5	8
URBANISMO	26	4	1	6	8	7
C. ECONÓMICAS Y ADMINISTRATIVAS	288	74	62	78	49	25
ADMÓN. DE EMPRESAS	46	13	6	13	10	4
ADMÓN. DE PRODUCCIÓN Y SERVICIOS	21	6	5	6	4	
ADMÓN. FINANCIERA	38	5	9	15	7	2
COMERCIO INTERNACIONAL	16	2	5	4	3	2
CONTADOR PÚBLICO	71	22	18	16	9	6
ECONOMÍA	16	2	3	6	3	2
GESTIÓN TURÍSTICA	5	1		1	2	1
MERCADOTECNIA	40	11	10	9	6	4
RELACIONES INDUSTRIALES	35	12	6	8	5	4
C. SOCIALES Y HUMANIDADES	221	28	34	65	59	35
ASESORIA PSICOPEDAGÓGICA	26	6	2	4	7	7
CIENCIAS POLÍTICAS Y ADMINISTRACIÓN PÚBLICA	17	1	2	8	3	3
COMUNICACIÓN E INFORMACIÓN	11	1	3	4	2	1
COMUNICACIÓN ORGANIZACIONAL	16		3	7	5	1
DERECHO	46	10	4	8	16	8
DOCENCIA DE FRANCÉS Y ESPAÑOL COMO LENGUAS EX	16	2	4	4	4	2
DOCENCIA DEL IDIOMA INGLÉS	14		4	4	5	1
FILOSOFÍA	8	1		4	3	
HISTORIA	10	2		3	2	3
PSICOLOGÍA	32	2	6	12	6	6
SOCIOLOGÍA	16	3	4	4	4	1
TRABAJO SOCIAL	9		2	3	2	2
C. DE LAS ARTES Y LA CULTURA	43	6	6	7	11	13
ARTES CINEMATOGRÁFICAS Y AUDIOVISUALES	5		1		2	2
ARTES ESCÉNICAS: ACTUACIÓN	6		1	2	1	2
ESTUDIOS DEL ARTE Y GESTIÓN CULTURAL	13		2	2	4	5
LETRAS HISPÁNICAS	10		1	3	4	2
MÚSICA	9	6	1			2
C. DE LA INGENIERÍA	112	11	17	27	25	32
ING. EN MANUFACTURA Y AUTOMATIZACIÓN INDUSTRIAL	8	2		3	1	2
INGENIERÍA AUTOMOTRIZ	41	5	8	12	9	7
INGENIERÍA BIOMÉDICA	27	1	3	7	4	12
INGENIERÍA EN DISEÑO MECÁNICO	8	1	3	1	1	2
INGENIERÍA EN ENERGÍAS RENOVABLES	14	1	3	1	4	5
INGENIERÍA ROBOTICA	14	1		3	6	4
C. EMPRESARIALES	76	17	16	25	12	6
ADMÓN. Y GESTIÓN FISCAL DE PYMES	16	4	2	5	4	1
AGRONEGOCIOS	13	3	4	5		1
COMERCIO ELECTRÓNICO	11		1	6	2	2
LOGÍSTICA EMPRESARIAL	36	10	9	9	6	2

5. PRIORIDAD DE LOS ESTUDIOS.

CENTRO / CARRERA	TOTAL	PRIORIDAD				
		MÁXIMA	MEDIANA	POCA	NULA	NO APLICA
TOTAL	6,419	4,576	191	17	6	1,629
C. EDUCACIÓN MEDIA	1,629	-	-	-	-	1,629
BACHILLERATO	1,629					1,629
TOTAL LICENCIATURA	4,790	4,576	191	17	6	-
C. AGROPECUARIAS	199	188	10	1	-	-
INGENIERO EN ALIMENTOS	33	33				
INGENIERÍA EN AGRONOMÍA	59	55	3	1		
MEDICINA VETERINARIA Y ZOOTECNIA	107	100	7			
C. BÁSICAS	802	758	42	2	-	-
BIOLOGÍA	52	49	3			
BIOTECNOLOGÍA	60	57	3			
INFORMÁTICA Y TECNOLOGÍAS COMPUTACIONALES	58	54	4			
INGENIERÍA BIOQUÍMICA	60	57	3			
INGENIERÍA EN COMPUTACIÓN INTELIGENTE	65	59	5	1		
INGENIERÍA EN ELECTRÓNICA	69	62	6	1		
INGENIERÍA EN SISTEMAS COMPUTACIONALES	186	178	8			
INGENIERÍA INDUSTRIAL ESTADÍSTICA	85	84	1			
MATEMÁTICAS APLICADAS	48	43	5			
QUÍMICO FARMACÉUTICO BIÓLOGO	119	115	4			
C. DE LA SALUD	648	628	16	3	1	-
CULTURA FÍSICA Y DEPORTES	56	50	5		1	
ENFERMERÍA	169	164	4	1		
ESTOMATOLOGÍA	88	86	1	1		
MEDICINA	152	151	1			
NUTRICIÓN	88	85	3			
OPTOMETRÍA	55	54		1		
TERAPIA FÍSICA	40	38	2			
C. DEL DISEÑO Y DE LA CONSTRUCCIÓN	623	581	39	3	-	-
ARQUITECTURA	107	101	6			
DISEÑO DE INTERIORES	55	51	3	1		
DISEÑO DE MODA EN INDUMENTARIA Y TEXTILES	80	75	5			
DISEÑO GRÁFICO	98	86	12			
DISEÑO INDUSTRIAL	117	115	2			
INGENIERÍA CIVIL	107	100	7			
URBANISMO	59	53	4	2		
C. ECONÓMICAS Y ADMINISTRATIVAS	885	857	25	1	2	-
ADMN. DE EMPRESAS	177	169	7		1	
ADMN. DE PRODUCCIÓN Y SERVICIOS	51	50	1			
ADMN. FINANCIERA	116	115	1			
COMERCIO INTERNACIONAL	55	53	2			
CONTADOR PÚBLICO	196	187	9			
ECONOMÍA	41	40		1		
GESTIÓN TURÍSTICA	25	25				
MERCADOTECNIA	115	111	4			
RELACIONES INDUSTRIALES	109	107	1		1	
C. SOCIALES Y HUMANIDADES	773	747	23	2	1	-
ASESORIA PSICOPEDAGÓGICA	100	99	1			
CIENCIAS POLÍTICAS Y ADMINISTRACIÓN PÚBLICA	54	53	1			
COMUNICACIÓN E INFORMACIÓN	35	33	2			
COMUNICACIÓN ORGANIZACIONAL	52	50	1	1		
DERECHO	162	159	3			
DOCENCIA DE FRANCÉS Y ESPAÑOL COMO LENGUAS EXTRANJERAS	51	47	4			
DOCENCIA DEL IDIOMA INGLÉS	54	52	2			
FILOSOFÍA	27	26	1			
HISTORIA	38	36	2			
PSICOLOGÍA	110	106	4			
SOCIOLOGÍA	54	51	2	1		
TRABAJO SOCIAL	36	35			1	
C. DE LAS ARTES Y LA CULTURA	174	165	9	-	-	-
ARTES CINEMATOGRÁFICAS Y AUDIOVISUALES	29	26	3			
ARTES ESCÉNICAS: ACTUACIÓN	27	25	2			
ESTUDIOS DEL ARTE Y GESTIÓN CULTURAL	42	42				
LETRAS HISPÁNICAS	48	46	2			
MÚSICA	28	26	2			
C. DE LA INGENIERÍA	447	427	16	2	2	-
ING. EN MANUFACTURA Y AUTOMATIZACIÓN INDUSTRIAL	38	38				
INGENIERÍA AUTOMOTRIZ	137	129	6	1	1	
INGENIERÍA BIOMÉDICA	120	118	2			
INGENIERÍA EN DISEÑO MECÁNICO	25	24	1			
INGENIERÍA EN ENERGÍAS RENOVABLES	42	40	2			
INGENIERÍA ROBÓTICA	85	78	5	1	1	
C. EMPRESARIALES	239	225	11	3	-	-
ADMN. Y GESTIÓN FISCAL DE PYMES	54	53	1			
AGRONEGOCIOS	33	28	4	1		
COMERCIO ELECTRÓNICO	36	31	3	2		
LOGÍSTICA EMPRESARIAL	116	113	3			

6. ALUMNOS CON PADRE.

CENTRO / CARRERA	TOTAL	VIVE TU PADRE	
		SI	NO
TOTAL	6,419	6,094	325
C. EDUCACIÓN MEDIA	1,629	1,546	83
BACHILLERATO	1,629	1,546	83
TOTAL LICENCIATURA	4,790	4,548	242
C. AGROPECUARIAS	199	186	13
INGENIERO EN ALIMENTOS	33	31	2
INGENIERÍA EN AGRONOMÍA	59	57	2
MEDICINA VETERINARIA Y ZOOTECNIA	107	98	9
C. BÁSICAS	802	765	37
BIOLOGÍA	52	50	2
BIOTECNOLOGÍA	60	57	3
INFORMÁTICA Y TECNOLOGÍAS COMPUTACIONALES	58	55	3
INGENIERÍA BIOQUÍMICA	60	59	1
INGENIERÍA EN COMPUTACIÓN INTELIGENTE	65	64	1
INGENIERÍA EN ELECTRÓNICA	69	66	3
INGENIERÍA EN SISTEMAS COMPUTACIONALES	186	175	11
INGENIERÍA INDUSTRIAL ESTADÍSTICA	85	81	4
MATEMÁTICAS APLICADAS	48	48	
QUÍMICO FARMACÉUTICO BIÓLOGO	119	110	9
C. DE LA SALUD	648	609	39
CULTURA FÍSICA Y DEPORTES	56	55	1
ENFERMERÍA	169	156	13
ESTOMATOLOGÍA	88	84	4
MEDICINA	152	144	8
NUTRICIÓN	88	84	4
OPTOMETRÍA	55	50	5
TERAPIA FÍSICA	40	36	4
C. DEL DISEÑO Y DE LA CONSTRUCCIÓN	623	591	32
ARQUITECTURA	107	105	2
DISEÑO DE INTERIORES	55	51	4
DISEÑO DE MODA EN INDUMENTARIA Y TEXTILES	80	77	3
DISEÑO GRÁFICO	98	91	7
DISEÑO INDUSTRIAL	117	112	5
INGENIERÍA CIVIL	107	100	7
URBANISMO	59	55	4
C. ECONÓMICAS Y ADMINISTRATIVAS	885	843	42
ADMN. DE EMPRESAS	177	171	6
ADMN. DE PRODUCCIÓN Y SERVICIOS	51	50	1
ADMN. FINANCIERA	116	113	3
COMERCIO INTERNACIONAL	55	53	2
CONTADOR PÚBLICO	196	182	14
ECONOMÍA	41	37	4
GESTIÓN TURÍSTICA	25	25	
MERCADOTECNIA	115	107	8
RELACIONES INDUSTRIALES	109	105	4
C. SOCIALES Y HUMANIDADES	773	727	46
ASESORÍA PSICOPEDAGÓGICA	100	94	6
CIENCIAS POLÍTICAS Y ADMINISTRACIÓN PÚBLICA	54	50	4
COMUNICACIÓN E INFORMACIÓN	35	33	2
COMUNICACIÓN ORGANIZACIONAL	52	48	4
DERECHO	162	159	3
DOCENCIA DE FRANCÉS Y ESPAÑOL COMO LENGUAS EXTRANJERAS	51	46	5
DOCENCIA DEL IDIOMA INGLÉS	54	51	3
FILOSOFÍA	27	24	3
HISTORIA	38	33	5
PSICOLOGÍA	110	104	6
SOCIOLOGÍA	54	49	5
TRABAJO SOCIAL	36	36	
C. DE LAS ARTES Y LA CULTURA	174	164	10
ARTES CINEMATOGRAFICAS Y AUDIOVISUALES	29	28	1
ARTES ESCÉNICAS: ACTUACIÓN	27	26	1
ESTUDIOS DEL ARTE Y GESTIÓN CULTURAL	42	38	4
LETRAS HISPÁNICAS	48	47	1
MÚSICA	28	25	3
C. DE LA INGENIERIA	447	434	13
ING. EN MANUFACTURA Y AUTOMATIZACIÓN INDUSTRIAL	38	37	1
INGENIERÍA AUTOMOTRIZ	137	134	3
INGENIERÍA BIOMÉDICA	120	117	3
INGENIERÍA EN DISEÑO MECÁNICO	25	24	1
INGENIERÍA EN ENERGÍAS RENOVABLES	42	41	1
INGENIERÍA ROBÓTICA	85	81	4
C. EMPRESARIALES	239	229	10
ADMN. Y GESTIÓN FISCAL DE PYMES	54	50	4
AGRONEGOCIOS	33	32	1
COMERCIO ELECTRÓNICO	36	34	2
LOGÍSTICA EMPRESARIAL	116	113	3

7. ALUMNOS CON MADRE.

CENTRO / CARRERA	TOTAL	VIVE TU MADRE	
		SI	NO
TOTAL	6,419	6,334	85
C. EDUCACIÓN MEDIA	1,629	1,611	18
BACHILLERATO	1,629	1,611	18
TOTAL LICENCIATURA	4,790	4,723	67
C. AGROPECUARIAS	199	198	1
INGENIERO EN ALIMENTOS	33	33	
INGENIERÍA EN AGRONOMÍA	59	59	
MEDICINA VETERINARIA Y ZOOTECNIA	107	106	1
C. BÁSICAS	802	791	11
BIOLOGÍA	52	52	
BIOTECNOLOGÍA	60	59	1
INFORMÁTICA Y TECNOLOGÍAS COMPUTACIONALES	58	58	
INGENIERÍA BIOQUÍMICA	60	60	
INGENIERÍA EN COMPUTACIÓN INTELIGENTE	65	64	1
INGENIERÍA EN ELECTRÓNICA	69	69	
INGENIERÍA EN SISTEMAS COMPUTACIONALES	186	181	5
INGENIERÍA INDUSTRIAL ESTADÍSTICA	85	84	1
MATEMÁTICAS APLICADAS	48	48	
QUÍMICO FARMACEUTICO BIOLOGO	119	116	3
C. DE LA SALUD	648	644	4
CULTURA FÍSICA Y DEPORTES	56	56	
ENFERMERÍA	169	168	1
ESTOMATOLOGÍA	88	87	1
MEDICINA	152	150	2
NUTRICIÓN	88	88	
OPTOMETRÍA	55	55	
TERAPIA FÍSICA	40	40	
C. DEL DISEÑO Y DE LA CONSTRUCCION	623	613	10
ARQUITECTURA	107	107	
DISEÑO DE INTERIORES	55	53	2
DISEÑO DE MODA EN INDUMENTARIA Y TEXTILES	80	79	1
DISEÑO GRÁFICO	98	96	2
DISEÑO INDUSTRIAL	117	115	2
INGENIERÍA CIVIL	107	104	3
URBANISMO	59	59	
C. ECONÓMICAS Y ADMINISTRATIVAS	885	867	18
ADMN. DE EMPRESAS	177	171	6
ADMN. DE PRODUCCIÓN Y SERVICIOS	51	49	2
ADMN. FINANCIERA	116	113	3
COMERCIO INTERNACIONAL	55	52	3
CONTADOR PÚBLICO	196	195	1
ECONOMÍA	41	40	1
GESTIÓN TURÍSTICA	25	25	
MERCADOTECNIA	115	114	1
RELACIONES INDUSTRIALES	109	108	1
C. SOCIALES Y HUMANIDADES	773	762	11
ASESORÍA PSICOPEDAGÓGICA	100	100	
CIENCIAS POLÍTICAS Y ADMINISTRACIÓN PÚBLICA	54	53	1
COMUNICACIÓN E INFORMACIÓN	35	35	
COMUNICACIÓN ORGANIZACIONAL	52	50	2
DERECHO	162	161	1
DOCENCIA DE FRANCÉS Y ESPAÑOL COMO LENGUAS EXTRANJERAS	51	51	
DOCENCIA DEL IDIOMA INGLÉS	54	53	1
FILOSOFÍA	27	27	
HISTORIA	38	36	2
PSICOLOGÍA	110	108	2
SOCIOLOGÍA	54	54	
TRABAJO SOCIAL	36	34	2
C. DE LAS ARTES Y LA CULTURA	174	171	3
ARTES CINEMATOGRÁFICAS Y AUDIOVISUALES	29	27	2
ARTES ESCÉNICAS: ACTUACIÓN	27	27	
ESTUDIOS DEL ARTE Y GESTIÓN CULTURAL	42	42	
LETRAS HISPÁNICAS	48	48	
MÚSICA	28	27	1
C. DE LA INGENIERIA	447	442	5
ING. EN MANUFACTURA Y AUTOMATIZACIÓN INDUSTRIAL	38	38	
INGENIERÍA AUTOMOTRIZ	137	133	4
INGENIERÍA BIOMÉDICA	120	120	
INGENIERÍA EN DISEÑO MECÁNICO	25	25	
INGENIERÍA EN ENERGÍAS RENOVABLES	42	42	
INGENIERÍA ROBÓTICA	85	84	1
C. EMPRESARIALES	239	235	4
ADMN. Y GESTIÓN FISCAL DE PYMES	54	53	1
AGRONEGOCIOS	33	31	2
COMERCIO ELECTRÓNICO	36	36	
LOGÍSTICA EMPRESARIAL	116	115	1

8. NIVEL DE ESTUDIOS DEL PADRE.

CENTRO / CARRERA	TOTAL	NIVEL DE ESTUDIOS PADRE											
		NO ESTUDIÓ	KINDER	PRIMARIA	CAPACITACIÓN	SECUNDARIA	PREPARATORIA	NORMAL	TÉCNICO	LICENCIATURA	ESPECIALIDAD	MAESTRÍA	DOCTORADO
TOTAL	6.419	60	12	401	28	1.277	1.181	78	558	2.061	210	463	90
C. EDUCACIÓN MEDIA	1.629	5	1	39	1	213	283	12	152	674	72	150	27
BACHILLERATO	1.629	5	1	39	1	213	283	12	152	674	72	150	27
TOTAL LICENCIATURA	4.790	55	11	362	27	1.064	898	66	406	1.387	138	313	63
C. AGROPECUARIAS	199	2	-	28	2	55	39	2	11	45	3	7	5
INGENIERO EN ALIMENTOS	33			4	2	10	9	2	4	1			1
INGENIERIA EN AGRONOMIA	59			12		22	11	2	3	6	1	2	
MEDICINA VETERINARIA Y ZOOTECNIA	107	2		12		23	19		6	35	1	5	4
C. BÁSICAS	802	11	2	51	4	180	141	10	69	255	22	44	13
BIOLOGÍA	52			2		9	11	2	2	17	3	5	1
BIOTECNOLOGÍA	60	1		1		7	12	2	3	28	2	4	
INFORMÁTICA Y TECNOLOGÍAS COMPUTACIONALES	58			6	1	14	15		6	11	2	3	
INGENIERÍA BIOQUÍMICA	60			2		12	7		4	27	1	4	3
INGENIERIA EN COMPUTACION INTELIGENTE	65			4		7	11		7	24	2	7	3
INGENIERIA EN ELECTRONICA	69	3		6	1	14	14		9	19	2	1	
INGENIERIA EN SISTEMAS COMPUTACIONALES	186	2	1	16	2	49	35	1	14	52	3	8	3
INGENIERIA INDUSTRIAL ESTADÍSTICA	85	4		7		25	13	1	8	21	1	5	
MATEMÁTICAS APLICADAS	48	1				19	9	1	5	10	2	1	
QUÍMICO FARMACEUTICO BIOLOGO	119		1	7		24	14	3	11	46	4	6	3
C. DE LA SALUD	648	11	1	52	4	142	116	7	46	180	32	50	7
CULTURA FÍSICA Y DEPORTES	56	2		4		19	8		5	14		4	
ENFERMERÍA	169	6	1	19	2	58	34	2	11	26	2	8	
ESTOMATOLOGÍA	88	1		5	2	15	20		8	29	4	4	
MEDICINA	152			7		12	19	3	12	61	12	21	5
NUTRICIÓN	88	1		12		14	22	1	6	20	5	5	2
OPTOMETRÍA	55	1		3		14	10	1	4	13	5	4	
TERAPIA FÍSICA	40			2		10	3			17	4	4	
C. DEL DISEÑO Y DE LA CONSTRUCCION	623	6	2	35	3	106	125	10	54	204	16	51	11
ARQUITECTURA	107			1		12	18	1	10	48	3	12	2
DISEÑO DE INTERIORES	55			6		10	10	2	7	15		4	1
DISEÑO DE MODA EN INDUMENTARIA Y TEXTILES	80			6	2	13	23		7	19	1	7	1
DISEÑO GRÁFICO	98	2		2		19	24	2	9	29	2	6	3
DISEÑO INDUSTRIAL	117	1		4		21	23	1	7	47	4	8	1
INGENIERIA CIVIL	107		1	12	1	17	16	1	8	33	4	13	1
URBANISMO	59	2	1	4		14	11	3	6	13	2	1	2
C. ECONÓMICAS Y ADMINISTRATIVAS	885	9	4	63	1	211	176	18	88	245	23	44	3
ADMN. DE EMPRESAS	177	2		12		35	39	3	20	51	5	8	2
ADMN. DE PRODUCCIÓN Y SERVICIOS	51	1		2		12	12	1	4	16	1	2	
ADMN. FINANCIERA	116	1		9		24	24	4	6	31	6	11	
COMERCIO INTERNACIONAL	55		1	2		7	12		6	20	2	5	
CONTADOR PÚBLICO	196	4	2	23		50	31	1	24	51	4	5	1
ECONOMÍA	41			1		12	11	2	3	10		2	
GESTIÓN TURÍSTICA	25			2		5	8	1	3	5		1	
MERCADOTECNIA	115	1	1	5		18	26	3	9	41	2	9	
RELACIONES INDUSTRIALES	109			7	1	48	13	3	13	20	3	1	
C. SOCIALES Y HUMANIDADES	773	8	2	71	4	175	150	8	71	204	17	49	14
ASESORÍA PSICOPEDAGÓGICA	100	2		9		28	24		7	23	2	4	1
CIENCIAS POLÍTICAS Y ADMINISTRACIÓN PÚBLICA	54			4		17	14		4	8		7	
COMUNICACIÓN E INFORMACIÓN	35			3		7	5		7	9		2	2
COMUNICACIÓN ORGANIZACIONAL	52	1		4	1	8	8		7	16	2	3	2
DERECHO	162	2		7		25	28	3	12	56	6	17	6
DOCENCIA DE FRANCÉS Y ESPAÑOL COMO LENGUAS EXTRANJERAS	51			6	1	16	11	1		13		2	1
DOCENCIA DEL IDIOMA INGLÉS	54			7		16	10	2	4	11		4	
FILOSOFÍA	27			5		6	6		1	7	1	1	
HISTORIA	38	1	1	4	1	7	5		5	9	3	2	
PSICOLOGÍA	110	1		7	1	20	20		16	35	3	5	2
SOCIOLOGÍA	54	1	1	7		11	11	2	5	15		1	
TRABAJO SOCIAL	36			8		14	8		3	2		1	
C. DE LAS ARTES Y LA CULTURA	174	1	-	13	3	32	35	-	14	61	4	10	1
ARTES CINEMATOGRAFICAS Y AUDIOVISUALES	29	1			2	1	5			15		5	
ARTES ESCÉNICAS: ACTUACIÓN	27			2	1	6	5		3	5	2	3	
ESTUDIOS DEL ARTE Y GESTIÓN CULTURAL	42			2		9	7		5	17	1	1	
LETRAS HISPÁNICAS	48			6		11	13		2	15		1	
MÚSICA	28			3		5	5		4	9	1		1
C. DE LA INGENIERÍA	447	4	-	30	5	97	76	7	35	124	18	45	6
ING. EN MANUFACTURA Y AUTOMATIZACIÓN INDUSTRIAL	38			2		11	8		2	11		4	
INGENIERIA AUTOMOTRIZ	137	3		9		38	24	1	8	38	6	9	1
INGENIERIA BIOMÉDICA	120	1		6	3	18	16	2	13	35	6	18	2
INGENIERIA EN DISEÑO MECÁNICO	25			3		6	4		1	6	1	4	
INGENIERIA EN ENERGÍAS RENOVABLES	42			6	1	8	8	1	3	11		3	1
INGENIERIA ROBÓTICA	85			4	1	16	16	3	8	23	5	7	2
C. EMPRESARIALES	239	3	-	19	1	66	40	4	18	69	3	13	3
ADMN. Y GESTIÓN FISCAL DE PYMES	54			2		16	13		5	15		2	1
AGRONEGOCIOS	33			4		10	2			14	1	1	1
COMERCIO ELECTRÓNICO	36	1		4		10	6	2	1	9	1	1	1
LOGÍSTICA EMPRESARIAL	116	2		9	1	30	19	2	12	31	1	9	

9. NIVEL DE ESTUDIOS DE LA MADRE.

CENTRO / CARRERA	TOTAL	NIVEL DE ESTUDIOS PADRE											
		NO ESTUDIÓ	KINDER	PRIMARIA	CAPACITACIÓN	SECUNDARIA	PREPARATORIA	NORMAL	TÉCNICO	LICENCIATURA	ESPECIALIDAD	MAESTRÍA	DOCTORADO
TOTAL	6,419	14	9	382	42	1,334	1,283	113	780	1,906	175	342	39
C. EDUCACIÓN MEDIA	1,629	-	-	30	3	178	321	24	214	658	58	132	11
BACHILLERATO	1,629	-	-	30	3	178	321	24	214	658	58	132	11
TOTAL LICENCIATURA	4,790	14	9	352	39	1,156	962	89	566	1,248	117	210	28
C. AGROPECUARIAS	199	1	-	25	1	60	33	3	25	40	1	9	1
INGENIERO EN ALIMENTOS	33	-	-	5	1	11	5	3	7	1	-	1	-
INGENIERIA EN AGRONOMIA	59	-	-	10	-	22	9	2	6	8	1	1	-
MEDICINA VETERINARIA Y ZOOTECNIA	107	1	-	10	-	27	19	1	16	25	-	7	1
C. BÁSICAS	802	4	1	48	8	199	150	17	88	220	15	45	7
BIOLOGÍA	52	-	-	5	2	7	4	1	7	19	2	5	-
BIOTECNOLOGÍA	60	2	-	6	-	9	7	2	6	26	2	4	2
INFORMÁTICA Y TECNOLOGÍAS COMPUTACIONALES	58	-	-	4	-	18	9	-	6	14	2	5	-
INGENIERÍA BIOQUÍMICA	60	-	-	4	-	15	8	-	11	22	3	3	1
INGENIERIA EN COMPUTACIÓN INTELIGENTE	65	-	-	1	-	8	19	2	7	23	2	3	-
INGENIERIA EN ELECTRONICA	69	-	-	6	1	20	19	1	4	13	-	5	-
INGENIERIA EN SISTEMAS COMPUTACIONALES	186	1	-	12	1	58	38	7	12	47	3	7	-
INGENIERIA INDUSTRIAL ESTADISTICA	85	1	-	9	-	25	13	2	13	19	-	3	-
MATEMÁTICAS APLICADAS	48	-	-	6	2	12	15	-	1	9	1	-	2
QUÍMICO FARMACÉUTICO BIÓLOGO	119	-	1	5	2	27	18	2	21	28	3	10	2
C. DE LA SALUD	648	2	2	45	4	146	112	9	75	201	22	27	3
CULTURA FÍSICA Y DEPORTES	56	1	-	3	1	19	9	1	4	14	-	3	1
ENFERMERÍA	169	1	1	22	-	65	26	1	15	30	4	4	-
ESTOMATOLOGÍA	88	-	-	6	-	17	20	2	10	26	3	4	-
MEDICINA	152	-	-	5	1	10	20	1	25	67	11	12	-
NUTRICIÓN	88	-	-	4	1	19	20	2	9	31	-	1	1
OPTOMETRÍA	55	1	-	3	1	12	9	1	6	18	2	1	1
TERAPIA FÍSICA	40	-	-	2	-	4	8	1	6	15	2	2	-
C. DEL DISEÑO Y DE LA CONSTRUCCIÓN	623	1	-	34	3	136	126	11	70	182	21	34	5
ARQUITECTURA	107	-	-	2	-	15	27	3	10	40	5	5	-
DISEÑO DE INTERIORES	55	-	-	3	1	11	12	-	7	16	-	4	1
DISEÑO DE MODA EN INDUMENTARIA Y TEXTILES	80	-	-	12	1	22	13	2	8	14	2	6	-
DISEÑO GRÁFICO	98	-	-	3	1	23	23	-	11	27	4	6	-
DISEÑO INDUSTRIAL	117	-	-	4	-	19	25	2	14	39	5	7	2
INGENIERIA CIVIL	107	-	-	7	-	26	13	3	15	35	3	4	1
URBANISMO	59	1	-	3	-	20	13	1	5	11	2	2	1
C. ECONÓMICAS Y ADMINISTRATIVAS	885	-	1	66	10	230	198	17	106	214	15	26	2
ADMON. DE EMPRESAS	177	-	1	13	1	49	38	3	20	40	2	9	1
ADMON. DE PRODUCCIÓN Y SERVICIOS	51	-	-	2	-	11	14	2	5	15	1	1	-
ADMON. FINANCIERA	116	-	-	6	2	25	27	2	16	27	5	5	1
COMERCIO INTERNACIONAL	55	-	-	2	-	6	12	-	9	23	1	2	-
CONTADOR PÚBLICO	196	-	-	22	4	61	44	6	17	38	2	2	-
ECONOMÍA	41	-	-	3	-	10	12	-	6	8	-	2	-
GESTIÓN TURÍSTICA	25	-	-	2	-	7	6	-	5	4	1	-	-
MERCADOTECNIA	115	-	-	4	3	22	23	1	15	41	2	4	-
RELACIONES INDUSTRIALES	109	-	-	12	-	39	22	3	13	18	1	1	-
C. SOCIALES Y HUMANIDADES	773	3	3	63	7	193	166	16	104	166	18	30	4
ASESORÍA PSICOPEDAGÓGICA	100	-	-	14	2	25	23	1	15	14	2	4	-
CIENCIAS POLÍTICAS Y ADMINISTRACIÓN PÚBLICA	54	-	-	4	-	20	11	1	6	9	2	1	-
COMUNICACIÓN E INFORMACIÓN	35	-	-	2	-	9	7	1	6	7	-	2	1
COMUNICACIÓN ORGANIZACIONAL	52	-	-	6	-	12	7	2	7	11	3	3	1
DERECHO	162	2	-	3	1	32	36	1	22	55	3	7	-
DOCENCIA DE FRANCÉS Y ESPAÑOL COMO LENGUAS EXTRANJERAS	51	-	-	4	-	15	14	3	1	9	1	3	1
DOCENCIA DEL IDIOMA INGLÉS	54	1	1	2	2	20	5	2	7	12	1	1	-
FILOSOFÍA	27	-	1	1	1	11	4	-	2	6	1	-	-
HISTORIA	38	-	-	4	-	9	5	1	6	8	1	4	-
PSICOLOGÍA	110	-	1	8	1	21	26	3	18	24	3	4	1
SOCIOLOGÍA	54	-	-	5	-	13	15	1	9	9	1	1	-
TRABAJO SOCIAL	36	-	-	10	-	6	13	-	5	2	-	-	-
C. DE LAS ARTES Y LA CULTURA	174	1	-	9	1	36	34	4	24	48	6	10	1
ARTES CINEMATOGRÁFICAS Y AUDIOVISUALES	29	-	-	-	-	2	4	1	5	11	2	3	1
ARTES ESCÉNICAS: ACTUACIÓN	27	-	-	3	-	6	6	1	2	6	1	2	-
ESTUDIOS DEL ARTE Y GESTIÓN CULTURAL	42	-	-	1	-	10	11	1	6	12	-	1	-
LETRAS HISPÁNICAS	48	-	-	3	-	12	11	1	6	12	1	2	-
MÚSICA	28	1	-	2	1	6	2	-	5	7	2	2	-
C. DE LA INGENIERÍA	447	-	2	37	4	98	89	8	49	119	13	24	4
ING. EN MANUFACTURA Y AUTOMATIZACIÓN INDUSTRIAL	38	-	-	3	2	5	11	-	5	11	-	-	1
INGENIERÍA AUTOMOTRIZ	137	-	1	18	1	32	26	2	16	33	2	6	-
INGENIERÍA BIOMÉDICA	120	-	-	7	-	22	26	4	13	37	3	7	1
INGENIERIA EN DISEÑO MECÁNICO	25	-	1	3	-	7	2	-	1	7	1	3	-
INGENIERIA EN ENERGÍAS RENOVABLES	42	-	-	2	1	11	9	2	4	9	-	3	1
INGENIERÍA ROBÓTICA	85	-	-	4	-	21	15	-	10	22	7	5	1
C. EMPRESARIALES	239	2	-	25	1	58	54	4	25	58	6	5	1
ADMON. Y GESTIÓN FISCAL DE PYMES	54	1	-	4	-	15	14	1	7	11	1	-	-
AGRONEGOCIOS	33	-	-	5	-	5	7	-	4	10	1	1	-
COMERCIO ELECTRÓNICO	36	1	-	4	-	9	8	1	1	8	2	2	-
LOGÍSTICA EMPRESARIAL	116	-	-	12	1	29	25	2	13	29	2	2	1

10. ACTIVIDAD ECONÓMICA DEL PADRE.

CENTRO / CARRERA	TOTAL	ACTIVIDAD DEL PADRE													
		AGRICULTOR	COMERCIANTE	DIRECTIVO	EMPLEADO	EMPRESARIO	HOGAR	IMPOSIBILITADO	JUBILADO	OBRAJO	OTROS	PROFESIONAL	TÉCNICO	NO APLCA	
TOTAL	6,419	164	1,102	87	2,224	263	23	12	191	411	289	1,235	103	315	
C. EDUCACIÓN MEDIA	1,629	19	270	16	598	65	-	1	30	37	56	436	20	81	
BACHILLERATO	1,629	19	270	16	598	65	-	1	30	37	56	436	20	81	
TOTAL LICENCIATURA	4,790	145	832	71	1,626	198	23	11	161	374	233	799	83	234	
C. AGROPECUARIAS	199	19	48	1	48	10	1	1	12	18	12	21	-	8	
INGENIERO EN ALIMENTOS	33	2	7		11	3			2	4		1		3	
INGENIERÍA EN AGRONOMÍA	59	11	17		9	3	1	1	1	6	7	3			
MEDICINA VETERINARIA Y ZOOTECNIA	107	6	24	1	28	4			9	8	5	17		5	
C. BÁSICAS	802	18	130	14	276	29	3	5	35	65	43	136	15	33	
BIOLOGÍA	52		7		11	3	1	1	3	2	4	17		3	
BIOTECNOLOGÍA	60	2	14		19	1			3	1	3	11	2	4	
INFORMÁTICA Y TECNOLOGÍAS COMPUTACIONALES	58	1	13	1	23	1			3	3	4	5		4	
INGENIERÍA BIOQUÍMICA	60	2	8	1	25	1			4	2	3	11	1	2	
INGENIERÍA EN COMPUTACIÓN INTELIGENTE	65		7	4	26	4		1	2	5		14		2	
INGENIERÍA EN ELECTRÓNICA	69	3	11	1	23	1		2	1	9	5	8	2	3	
INGENIERÍA EN SISTEMAS COMPUTACIONALES	186		25	2	68	9		1	8	20	16	25	7	5	
INGENIERÍA INDUSTRIAL ESTADÍSTICA	85	5	16	2	24	2	1		8	10	2	12	1	2	
MAT EMÁTICAS APLICADAS	48	1	6	1	18	1	1		1	6	4	7	1	1	
QUÍMICO FARMACEUTICO BIOLOGO	119	4	23	2	39	6			2	7	2	26	1	7	
C. DE LA SALUD	648	24	109	5	228	18	3	1	20	48	24	121	15	32	
CULTURA FÍSICA Y DEPORTES	56	1	7	1	19			1	2	8		13	1	3	
ENFERMERÍA	169	10	25		64	2			8	21	11	15	5	8	
ESTOMATOLOGÍA	88	6	15	1	30	3	2			4	3	15	4	5	
MEDICINA	152		21	2	47	5			8	5	5	53		6	
NUTRICIÓN	88	4	15	1	32	5			1	8	1	11	4	6	
OPTOMETRÍA	55	2	18		21	3			1	1	2	5		2	
TERAPIA FÍSICA	40	1	8		15		1			1	2	9	1	2	
C. DEL DISEÑO Y DE LA CONSTRUCCION	623	18	101	16	210	38	5	-	20	42	24	111	10	28	
ARQUITECTURA	107	1	19	5	35	14	1		3	3	5	18		3	
DISEÑO DE INTERIORES	55	2	16	1	17	2				5	1	10		1	
DISEÑO DE MODA EN INDUMENTARIA Y TEXTILES	80	4	11		24	7	1		3	8	3	13	2	4	
DISEÑO GRÁFICO	98	4	7	2	34	7			5	7	4	17	2	9	
DISEÑO INDUSTRIAL	117		25	5	37	2	2		5	9	5	21	2	4	
INGENIERÍA CIVIL	107	5	12	2	41	5	1		3	5	3	23	2	5	
URBANISMO	59	2	11	1	22	1			1	5	3	9	2	2	
C. ECONÓMICAS Y ADMINISTRATIVAS	885	18	176	11	292	36	4	2	20	85	47	135	14	45	
ADMN. DE EMPRESAS	177	5	31	2	54	7	2		6	16	10	26	6	12	
ADMN. DE PRODUCCIÓN Y SERVICIOS	51		9		17	3			1	7	1	10	1	2	
ADMN. FINANCIERA	116	3	20	3	33	10		1	2	11	7	18	2	6	
COMERCIO INTERNACIONAL	55	1	18	1	18				1	4		11		1	
CONTADOR PÚBLICO	196	7	35	3	68	12			3	19	15	22	2	10	
ECONOMÍA	41		9		15				1	5	1	8		2	
GESTIÓN TURÍSTICA	25	1	7		12					1		4			
MERCADOTECNIA	115		24		31	3	1	1	4	7	7	27	1	9	
RELACIONES INDUSTRIALES	109	1	23	2	44	1	1		2	15	6	9	2	3	
C. SOCIALES Y HUMANIDADES	773	23	115	16	279	24	3	-	25	57	40	122	12	57	
ASESORÍA PSICOPEDAGÓGICA	100	7	18	2	27				3	7	9	15	2	10	
CIENCIAS POLÍTICAS Y ADMINISTRACIÓN PÚBLICA	54	4	5		24	2			1	3	3	10		2	
COMUNICACIÓN E INFORMACIÓN	35			1	14	2			1	4	1	7	4	1	
COMUNICACIÓN ORGANIZACIONAL	52	1	14	2	14	2			2	1	3	10		3	
DERECHO	162	2	24	5	58	9	1		3	11	2	37		10	
DOCENCIA DE FRANCÉS Y ESPAÑOL COMO LENGUAS EX	51		5	1	21	1	1		1	4	6	7		4	
DOCENCIA DEL IDIOMA INGLÉS	54	2	7	1	24				3	7	2	5	1	2	
FILOSOFÍA	27	1	5		9				2	1	2	3		4	
HISTORIA	38	1	4		13	1	1		2	3	1	5	2	5	
PSICOLOGÍA	110	1	18	4	37	4			5	5	10	17	2	7	
SOCIOLOGÍA	54	3	9		21	2			1	4		5	1	8	
TRABAJO SOCIAL	36	1	6		17	1			1	7	1	1		1	
C. DE LAS ARTES Y LA CULTURA	174	2	25	2	62	11	2	-	3	13	9	34	3	8	
ARTES CINEMATOGRAFICAS Y AUDIOVISUALES	29		4	1	11	1				1	1	9	1		
ARTES ESCÉNICAS: ACTUACIÓN	27	1	6	1	6	2				3	2	4		2	
ESTUDIOS DEL ARTE Y GESTIÓN CULTURAL	42		8		19	4				1		6	1	3	
LETRAS HISPÁNICAS	48	1	5		20	3	2			5	4	5	1	2	
MÚSICA	28		2		6	1			3	3	2	10		1	
C. DE LA INGENIERÍA	447	17	80	5	151	15	1	1	22	34	19	85	3	14	
ING. EN MANUFACTURA Y AUTOMATIZACIÓN INDUSTRIAL	38		7		16	5			2	1	1	4		2	
INGENIERÍA AUTOMOTRIZ	137	7	25		49	4			9	14	9	17		3	
INGENIERÍA BIOMÉDICA	120	5	22	3	35	5			4	6	3	30	1	6	
INGENIERÍA EN DISEÑO MECÁNICO	25	1	6		5	1		1	2	1	1	5	1	1	
INGENIERÍA EN ENERGÍAS RENOVABLES	42	2	10	1	13				1	5	1	9			
INGENIERÍA ROBÓTICA	85	2	10	1	33		1		4	7	4	20	1	2	
C. EMPRESARIALES	239	6	48	1	80	17	1	1	4	12	15	34	11	9	
ADMN. Y GESTIÓN FISCAL DE PYMES	54		14		21	1			1	2	2	7	2	4	
AGRONEGOCIOS	33	3	11		4	4			1	1	3	5	1		
COMERCIO ELECTRÓNICO	36		4		15	2				3	1	6	3	2	
LOGÍSTICA EMPRESARIAL	116	3	19	1	40	10	1	1	2	6	9	16	5	3	

10A. ACTIVIDAD ECONÓMICA DE LA MADRE.

CENTRO / CARRERA	TOTAL	ACTIVIDAD DE LA MADRE												
		AGRICULTORA	COMERCIANTE	DIRECTIVO	EMPLEADA	EMPRESARIA	HOGAR	IMPOSIBILITADA	JUBILADA	OBRERA	OTROS	PROFESIONAL	TÉCNICO	NO APLCA
TOTAL	6,419	2	618	37	1,603	99	2,526	7	137	72	142	966	32	178
C. EDUCACIÓN MEDIA	1,629	-	146	13	470	24	508	1	13	6	41	350	16	41
BACHILLERATO	1,629		146	13	470	24	508	1	13	6	41	350	16	41
TOTAL LICENCIATURA	4,790	2	472	24	1,133	75	2,018	6	124	66	101	616	16	137
C. AGROPECUARIAS	199	-	22	-	42	2	94	-	5	2	2	21	1	8
INGENIERO EN ALIMENTOS	33		3		7	1	20					1		1
INGENIERÍA EN AGRONOMÍA	59		5		10	1	35		1		1	3		3
MEDICINA VETERINARIA Y ZOOTECNIA	107		14		25		39		4	2	1	17	1	4
C. BÁSICAS	802	1	60	8	187	13	335	2	24	9	21	115	3	24
BIOLOGÍA	52		5		10	1	15	1	2		2	15	1	
BIOTECNOLOGÍA	60		6	1	16		18	1	4			12		2
INFORMÁTICA Y TECNOLOGÍAS COMPUTACIONALES	58		7		12	1	24		2	1	2	8		1
INGENIERÍA BIOQUÍMICA	60	1	2		15	2	22		4	2	1	10		1
INGENIERÍA EN COMPUTACIÓN INTELIGENTE	65		4	1	16	1	28		1		1	9		4
INGENIERÍA EN ELECTRÓNICA	69		7	2	15		34				2	5	1	3
INGENIERÍA EN SISTEMAS COMPUTACIONALES	186		10		51	4	75		5	5	5	25	1	5
INGENIERÍA INDUSTRIAL ESTADÍSTICA	85		8	1	14		46		2		3	8		3
MATEMÁTICAS APLICADAS	48		2		12	2	26				1	4		1
QUÍMICO FARMACEUTICO BIOLOGO	119		9	3	26	2	47		4	1	4	19		4
C. DE LA SALUD	648	-	55	1	135	9	277	-	24	10	16	102	4	15
CULTURA FÍSICA Y DEPORTES	56		5	1	10		28				1	9	1	1
ENFERMERÍA	169		7		42	2	80		5	6	5	19		3
ESTOMATOLOGÍA	88		9		20	1	35		2	1	2	15		3
MEDICINA	152		14		30	3	53		7	1	5	33	2	4
NUTRICIÓN	88		8		13	1	41		5	2	2	13	1	2
OPTOMETRÍA	55		9		10	1	24		3			7		1
TERAPIA FÍSICA	40		3		10	1	16		2		1	6		1
C. DEL DISEÑO Y DE LA CONSTRUCCION	823	-	67	2	153	15	253	-	14	6	11	86	-	16
ARQUITECTURA	107		9		24	4	48		1		4	15		2
DISEÑO DE INTERIORES	55		8	1	16	2	20					7		1
DISEÑO DE MODA EN INDUMENTARIA Y TEXTILES	80		10		14	2	35		1	1	1	14		2
DISEÑO GRÁFICO	98		12		31	1	32		1	1	3	12		5
DISEÑO INDUSTRIAL	117		11		24	5	47		8	2		18		2
INGENIERÍA CIVIL	107		7	1	28		49		2	1		15		4
URBANISMO	59		10		16	1	22		1	1	3	5		
C. ECONÓMICAS Y ADMINISTRATIVAS	885	-	107	7	205	10	372	2	20	16	19	95	-	32
ADMN. DE EMPRESAS	177		22	2	39	1	71		5	3	4	20		10
ADMN. DE PRODUCCIÓN Y SERVICIOS	51		6		12	2	19		3	1	1	4		3
ADMN. FINANCIERA	116		9	2	24	1	51	1	4	1		17		6
COMERCIO INTERNACIONAL	55		7	1	10	1	22		1	2	1	7		3
CONTADOR PÚBLICO	196		23		49	2	89		1	6	4	16		6
ECONOMÍA	41		5	1	13		16				1	4		1
GESTIÓN TURÍSTICA	25		3		6		14					2		
MERCADOTECNIA	115		19		29	3	37		2		3	22		
RELACIONES INDUSTRIALES	109		13	1	23		53	1	4	3	5	3		3
C. SOCIALES Y HUMANIDADES	773	-	76	3	207	8	321	2	22	12	13	83	3	23
ASESORÍA PSICOPEDAGÓGICA	100		10		20		57			3	1	6		3
CIENCIAS POLÍTICAS Y ADMINISTRACIÓN PÚBLICA	54		4		19		20		1	2	2	5		1
COMUNICACIÓN E INFORMACIÓN	35		3		12	1	9		1	1	1	7		
COMUNICACIÓN ORGANIZACIONAL	52		7		9	2	20	1	1			7		5
DERECHO	162		19		41	3	61	1	4	3	3	24	1	2
DOCENCIA DE FRANCÉS Y ESPAÑOL COMO LENGUAS EX	51		4		16		20		4	1		5		1
DOCENCIA DEL IDIOMA INGLÉS	54		3		16		27		2			6		
FILOSOFÍA	27		3		5	1	14		1		1	2		
HISTORIA	38		5		6		16		3	1	2	4		1
PSICOLOGÍA	110		9	3	32		39		4	1	1	15	2	4
SOCIOLOGÍA	54		4		20	1	23				2	2		2
TRABAJO SOCIAL	36		5		11		15		1			7		4
C. DE LAS ARTES Y LA CULTURA	174	-	9	-	52	4	57	-	5	3	6	32	2	4
ARTES CINEMATOGRAFICAS Y AUDIOVISUALES	29		1		10		6		1	1		8		2
ARTES ESCÉNICAS: ACTUACIÓN	27		1		4		9			2	2	6	2	1
ESTUDIOS DEL ARTE Y GESTIÓN CULTURAL	42		2		15	2	11		2		3	6		1
LETRAS HISPÁNICAS	48		3		17	1	20		1		1	5		
MÚSICA	28		2		6	1	11		1			7		
C. DE LA INGENIERÍA	447	1	46	1	94	10	199	-	8	6	11	60	3	8
ING. EN MANUFACTURA Y AUTOMATIZACIÓN INDUSTRIAL	38		5		11	1	18					2		1
INGENIERÍA AUTOMOTRIZ	137		5		21	4	78		3	3	3	17	2	1
INGENIERÍA BIOMÉDICA	120		13		27	2	47		2		7	20	1	1
INGENIERÍA EN DISEÑO MECÁNICO	25		6	1	4	1	8		1			3		1
INGENIERÍA EN ENERGÍAS RENOVABLES	42	1	11		9	1	12		1	2		5		
INGENIERÍA ROBÓTICA	85		6		22	1	36		1	1	1	13		4
C. EMPRESARIALES	239	-	30	2	58	4	110	-	2	2	2	22	-	7
ADMN. Y GESTIÓN FISCAL DE PYMES	54		3	1	17	2	25					4		2
AGRONEGOCIOS	33		3	1	4	1	18					4		2
COMERCIO ELECTRÓNICO	36		4		10		14			1	1	5		1
LOGÍSTICA EMPRESARIAL	116		20		27	1	53		2	1	1	9		2

11. INGRESOS MENSUALES DEL PADRE DE FAMILIA.

CENTRO / CARRERA	TOTAL	INGRESOS DEL PADRE													
		MENOS DE \$3,080.40	HASTA \$6,160.80	HASTA \$9,241.20	HASTA \$12,321.60	HASTA \$15,402.00	HASTA \$18,482.40	HASTA \$27,723.60	HASTA \$36,964.80	HASTA \$46,206.00	HASTA \$55,447.20	HASTA \$61,608.00	MÁS DE \$61,608.00	NO APLICA	
TOTAL	6,419	903	1,445	967	732	594	571	445	200	105	68	26	45	318	
C. EDUCACIÓN MEDIA	1,629	136	275	249	214	197	203	159	58	28	16	5	8	81	
BACHILLERATO	1,629	136	275	249	214	197	203	159	58	28	16	5	8	81	
TOTAL LICENCIATURA	4,790	767	1,170	718	518	397	368	286	142	77	52	21	37	237	
C. AGROPECUARIAS	199	36	47	22	30	21	15	8	3	6	1	1	1	8	
INGENIERO EN ALIMENTOS	33	5	7	4	4	3	3		3			1		3	
INGENIERÍA EN AGRONOMÍA	59	15	14	5	7	7	5	2		2	1		1		
MEDICINA VETERINARIA Y ZOOTECNIA	107	16	26	13	19	11	7	6		4				5	
C. BÁSICAS	802	134	206	109	93	69	65	55	19	5	6	4	3	34	
BIOLOGÍA	52	5	20	4	3	4	4	6	3					3	
BIOTECNOLOGÍA	60	7	15	6	9	7	7	3	2					4	
INFORMÁTICA Y TECNOLOGÍAS COMPUTACIONALES	58	11	16	5	6	6	6	3					1	4	
INGENIERÍA BIOQUÍMICA	60	7	12	8	7	8	6	6	2	1		1		2	
INGENIERÍA EN COMPUTACIÓN INTELIGENTE	65	6	11	10	6	8	9	6	5				2	2	
INGENIERÍA EN ELECTRÓNICA	69	13	23	9	6	4	6	3	1	1				3	
INGENIERÍA EN SISTEMAS COMPUTACIONALES	186	35	43	33	26	9	9	18	2	2	2	1		6	
INGENIERÍA INDUSTRIAL ESTADÍSTICA	85	18	24	10	10	8	6	4	2		1			2	
MATEMÁTICAS APLICADAS	48	12	13	9	1	4	5		1		1	1		1	
QUÍMICO FARMACEUTICO BIÓLOGO	119	20	29	15	19	11	7	6	1	1	2	1		7	
C. DE LA SALUD	648	105	158	101	63	47	52	37	21	9	12	4	6	33	
CULTURA FÍSICA Y DEPORTES	56	8	17	7	6	4	5	3	2		1			3	
ENFERMERÍA	169	38	58	34	13	5	5	4	3		1			8	
ESTOMATOLOGÍA	88	17	11	16	8	11	8	4	5			1	2	5	
MEDICINA	152	14	24	18	17	19	21	14	7	5		3	3	7	
NUTRICIÓN	88	15	23	15	7	2	7	5	1	2	4		1	6	
OPTOMETRÍA	55	7	19	5	6	2	3	3	1	2	5			2	
TERAPIA FÍSICA	40	6	6	6	6	4	3	4	2		1			2	
C. DEL DISEÑO Y DE LA CONSTRUCCION	623	92	137	88	64	63	53	41	23	15	6	5	8	28	
ARQUITECTURA	107	11	16	11	19	4	11	11	10	7		3	1	3	
DISEÑO DE INTERIORES	55	10	13	4	1	11	4	6	3	1			1	1	
DISEÑO DE MODA EN INDUMENTARIA Y TEXTILES	80	16	21	12	5	10	5	3	1		2		1	4	
DISEÑO GRÁFICO	98	14	27	17	7	10	5	5	1	2	1			9	
DISEÑO INDUSTRIAL	117	14	19	15	14	15	8	8		2	1	2	4	4	
INGENIERÍA CIVIL	107	15	24	16	12	8	12	6	6	1	2			5	
URBANISMO	59	12	17	9	5	6	1	2	2	2			1	2	
C. ECONÓMICAS Y ADMINISTRATIVAS	885	132	237	151	81	69	70	47	21	16	7	3	6	45	
ADMN. DE EMPRESAS	177	27	46	30	12	13	11	11	6	3	2	1	3	12	
ADMN. DE PRODUCCIÓN Y SERVICIOS	51	6	14	7	6	2	8	3	2		1			2	
ADMN. FINANCIERA	116	7	30	17	11	19	7	7	4	6	2			6	
COMERCIO INTERNACIONAL	55	4	11	8	8	9	5	5	1	1		1	1	1	
CONTADOR PÚBLICO	196	36	56	41	13	6	18	4	6	4	1	1		10	
ECONOMÍA	41	9	6	7	6	3	5	3						2	
GESTIÓN TURÍSTICA	25	3	11	3	2	3		1	1	1					
MERCADOTECNIA	115	12	27	18	16	9	14	7	1				2	9	
RELACIONES INDUSTRIALES	109	28	36	20	7	5	2	6		1	1			3	
C. SOCIALES Y HUMANIDADES	773	137	184	125	74	56	50	47	16	15	7	2	3	57	
ASESORÍA PSICOPEDAGÓGICA	100	18	24	14	8	6	5	9	3	3				10	
CIENCIAS POLÍTICAS Y ADMINISTRACIÓN PÚBLICA	54	13	22	4	3	3	2	2	2		1			2	
COMUNICACIÓN E INFORMACIÓN	35	6	7	8	4	2	2	1		3			1	1	
COMUNICACIÓN ORGANIZACIONAL	52	7	9	6	6	9	2	6	3	1				3	
DERECHO	162	21	25	24	22	15	15	14	5	3	4	2	2	10	
DOCENCIA DE FRANCÉS Y ESPAÑOL COMO LENGUAS EXTRANJERAS	51	13	12	11	5	1	4	1						4	
DOCENCIA DEL IDIOMA INGLÉS	54	5	19	15	5	1	2	5						2	
FILOSOFÍA	27	8	5	4	4	1				1				4	
HISTORIA	38	4	10	7	1	5	3	1	1	1				5	
PSICOLOGÍA	110	21	22	18	9	9	12	6	2	3	1			7	
SOCIOLOGÍA	54	11	15	7	5	3	2	2		1				8	
TRABAJO SOCIAL	36	10	14	7	2	1	1							1	
C. DE LAS ARTES Y LA CULTURA	174	38	31	25	24	11	11	9	8	2	2	1	3	9	
ARTES CINEMATOGRAFICAS Y AUDIOVISUALES	29	3	1	5	4	4	6	1	2				3		
ARTES ESCÉNICAS: ACTUACIÓN	27	5	8	2	1	1		4	2	1	1			2	
ESTUDIOS DEL ARTE Y GESTIÓN CULTURAL	42	10	5	8	8	3	2	2	2			1		3	
LETRAS HISPÁNICAS	48	15	10	7	7	1	2	2	1		1			2	
MÚSICA	28	5	7	3	4	2	1	2	1	1				2	
C. DE LA INGENIERÍA	447	61	118	56	68	38	35	23	16	6	6	1	5	14	
ING. EN MANUFACTURA Y AUTOMATIZACIÓN INDUSTRIAL	38	4	9	3	7	5	5	1		1			1	2	
INGENIERÍA AUTOMOTRIZ	137	19	42	12	26	5	12	5	7	2	2		2	3	
INGENIERÍA BIOMÉDICA	120	14	29	16	16	15	9	8	2	2	2		1	6	
INGENIERÍA EN DISEÑO MECÁNICO	25	4	4	2	2	3	3	3	1			1		1	
INGENIERÍA EN ENERGÍAS RENOVABLES	42	6	13	10	8	2	2			1					
INGENIERÍA ROBÓTICA	85	14	21	13	9	8	4	6	6		1		1	2	
C. EMPRESARIALES	239	32	52	41	21	23	17	19	15	3	5	-	2	9	
ADMN. Y GESTIÓN FISCAL DE PYMES	54	5	16	11	2	5	2	4	2	1	2			4	
AGRONEGOCIOS	33	5	5	5	2	7	1	2	3	1			2		
COMERCIO ELECTRÓNICO	36	2	10	9	1	1	5	3	2		1			2	
LOGÍSTICA EMPRESARIAL	116	20	21	16	16	10	9	10	8	1	2			3	

11A. INGRESOS MENSUALES DE LA MADRE DE FAMILIA.

CENTRO / CARRERA	TOTAL	INGRESOS DE LA MADRE												NO APLICA
		MEJORES DE \$3,080.40	HASTA \$6,160.80	HASTA \$9,241.20	HASTA \$12,321.60	HASTA \$15,402.00	HASTA \$18,482.40	HASTA \$27,723.60	HASTA \$36,964.80	HASTA \$46,206.00	HASTA \$55,447.20	HASTA \$61,608.00	HASTA \$61,608.00	
TOTAL	6,419	1,855	1,121	697	464	319	247	116	55	13	13	6	10	1,503
C. EDUCACIÓN MEDIA	1,629	284	293	223	176	115	84	32	18	-	2	-	3	399
BACHILLERATO	1,629	284	293	223	176	115	84	32	18	-	2	-	3	399
TOTAL LICENCIATURA	4,790	1,571	828	474	288	204	163	84	37	13	11	6	7	1,104
C. AGROPECUARIAS	199	68	33	18	9	6	9	2	1	-	-	1	-	52
INGENIERO EN ALIMENTOS	33	9	4	2	2		1	1				1		13
INGENIERÍA EN AGRONOMÍA	59	24	6	3	2		2	3						19
MEDICINA VETERINARIA Y ZOOTECNIA	107	35	23	13	5		4	5	1	1				20
C. BÁSICAS	802	271	129	76	68	33	21	15	8	-	4	1	-	176
BIOLOGÍA	52	14	12	8	3		1	2	4					8
BIOTECNOLOGÍA	60	16	12	3	7		7	2	1	1				11
INFORMÁTICA Y TECNOLOGÍAS COMPUTACIONALES	58	19	8	6	4		5	3	2					11
INGENIERÍA BIOQUÍMICA	60	15	14	5	3			5	2	1		1		14
INGENIERÍA EN COMPUTACIÓN INTELIGENTE	65	19	12	4	9		2	1	2	1				15
INGENIERÍA EN ELECTRÓNICA	69	22	11	6	6		2	3		1				18
INGENIERÍA EN SISTEMAS COMPUTACIONALES	186	67	24	24	12		7	1	3	2		2	1	43
INGENIERÍA INDUSTRIAL ESTADÍSTICA	85	31	11	5	8		4	4						22
MATEMÁTICAS APLICADAS	48	20	8	3	4		2							11
QUÍMICO FARMACÉUTICO BIÓLOGO	119	48	17	12	12		3		1	2		1		23
C. DE LA SALUD	648	216	102	59	33	25	31	15	5	2	1	1	-	158
CULTURA FÍSICA Y DEPORTES	56	21	10	1	4		3	1					1	15
ENFERMERÍA	169	66	29	11	4		4	4	2	1				48
ESTOMATOLOGÍA	88	21	18	13	1		3	7	1					24
MEDICINA	152	43	17	18	12		11	13	6	1				31
NUTRICIÓN	88	36	13	8	3		1	3	4	1	1			18
OPTOMETRÍA	55	16	7	3	7		2	2	2		1	1		14
TERAPIA FÍSICA	40	13	8	5	2		1	1		2				8
C. DEL DISEÑO Y DE LA CONSTRUCCION	623	185	103	72	38	33	23	17	5	3	2	2	3	137
ARQUITECTURA	107	27	18	15	7		8	3	3	1	1			24
DISEÑO DE INTERIORES	55	15	9	9	2		4		2	2				12
DISEÑO DE MODA EN INDUMENTARIA Y TEXTILES	80	20	15	11	4		2	4	1				1	22
DISEÑO GRÁFICO	98	31	18	10	7		7	3	1	1				20
DISEÑO INDUSTRIAL	117	41	17	8	9		9	4	5	1	1		2	19
INGENIERÍA CIVIL	107	34	14	9	6		1	9	4		1		1	28
URBANISMO	59	17	12	10	3		2		1		1	1		12
C. ECONÓMICAS Y ADMINISTRATIVAS	885	277	173	82	45	37	27	15	3	2	-	-	-	224
ADMÓN. DE EMPRESAS	177	49	33	11	13		9	8	4		1			49
ADMÓN. DE PRODUCCIÓN Y SERVICIOS	51	16	8	8	4		3	1	1					10
ADMÓN. FINANCIERA	116	31	17	17	6		6	5	2	1				31
COMERCIO INTERNACIONAL	55	17	11	5	3		4							15
CONTADOR PÚBLICO	196	74	38	18	2		8	5		1	1			49
ECONOMÍA	41	13	8	1	7		1	1	1					9
GESTIÓN TURÍSTICA	25	10	4	2	2									7
MERCADOTECNIA	115	33	27	9	6		5	6	5	1				23
RELACIONES INDUSTRIALES	109	34	27	11	2		1	1	2					31
C. SOCIALES Y HUMANIDADES	773	261	129	74	45	30	21	13	6	4	1	1	2	186
ASESORÍA PSICOPEDAGÓGICA	100	40	16	3	3		2	3	1		1			31
CIENCIAS POLÍTICAS Y ADMINISTRACIÓN PÚBLICA	54	23	8	6	2		2	1	1	1				10
COMUNICACIÓN E INFORMACIÓN	35	17	4	6	2				1					5
COMUNICACIÓN ORGANIZACIONAL	52	15	10	2	7		2	2		1				13
DERECHO	162	41	30	13	11		13	8	4		3	1	1	36
DOCENCIA DE FRANCÉS Y ESPAÑOL COMO LENGUAS EXTRANJERAS	51	18	10	7	1		2		3					10
DOCENCIA DEL IDIOMA INGLÉS	54	18	10	10	1		2							13
FILOSOFÍA	27	11	3	2	2								1	8
HISTORIA	38	12	3	11	1		1	1		1				8
PSICOLOGÍA	110	36	19	5	12		6	5	4	2				21
SOCIOLOGÍA	54	18	10	8	2									16
TRABAJO SOCIAL	36	12	6	1	1			1						15
C. DE LAS ARTES Y LA CULTURA	174	57	37	28	10	8	5	2	3	2	-	-	-	22
ARTES CINEMATOGRAFICAS Y AUDIOVISUALES	29	5	6	7	1		2	3			2			3
ARTES ESCÉNICAS: ACTUACIÓN	27	5	6	7	1		1		2					6
ESTUDIOS DEL ARTE Y GESTIÓN CULTURAL	42	12	11	7	3		3	1		2				5
LETRAS HISPÁNICAS	48	27	9	4	4		1							3
MÚSICA	28	8	5	3	1		3	2		1				5
C. DE LA INGENIERÍA	447	148	80	42	31	23	17	3	5	-	2	-	1	95
ING. EN MANUFACTURA Y AUTOMATIZACIÓN INDUSTRIAL	38	11	5	2	2		3	2						13
INGENIERÍA AUTOMOTRIZ	137	49	24	9	5		9	3	1	1		1	1	34
INGENIERÍA BIOMÉDICA	120	39	21	13	13		6	5	1	1				21
INGENIERÍA EN DISEÑO MECÁNICO	25	9	3		4		2		1	2		1		3
INGENIERÍA EN ENERGÍAS RENOVABLES	42	12	10	8	4		1	2						5
INGENIERÍA ROBÓTICA	85	28	17	10	3		2	5		1				19
C. EMPRESARIALES	239	88	42	23	9	9	9	2	1	-	1	-	1	54
ADMÓN. Y GESTIÓN FISCAL DE PYMES	54	13	15	5	1		2	3	1		1			13
AGRONEGOCIOS	33	10	6	2	1		1			1			1	11
COMERCIO ELECTRÓNICO	36	17	5	5	2		2							5
LOGÍSTICA EMPRESARIAL	116	48	16	11	5		6	4	1					25

12. NÚMERO DE PERSONAS QUE FORMAN EL NÚCLEO FAMILIAR.

CENTRO / CARRERA	TOTAL	N° DE INTEGRANTES			
		TRES O MENOS	DE CUATRO A SEIS	DE SIETE A NUEVE	DE DIEZ O MÁS
TOTAL	6,419	1,077	4,966	358	18
C. EDUCACIÓN MEDIA	1,629	298	1,281	47	3
BACHILLERATO	1,629	298	1,281	47	3
TOTAL LICENCIATURA	4,790	779	3,685	311	15
C. AGROPECUARIAS	199	32	152	14	1
INGENIERO EN ALIMENTOS	33	6	24	3	
INGENIERÍA EN AGRONOMÍA	59	7	45	7	
MEDICINA VETERINARIA Y ZOOTECNIA	107	19	83	4	1
C. BÁSICAS	802	123	629	48	2
BIOLOGÍA	52	9	40	3	
BIOTECNOLOGÍA	60	12	46	2	
INFORMÁTICA Y TECNOLOGÍAS COMPUTACIONALES	58	7	48	3	
INGENIERÍA BIOQUÍMICA	60	12	46	2	
INGENIERÍA EN COMPUTACIÓN INTELIGENTE	65	7	53	5	
INGENIERÍA EN ELECTRÓNICA	69	8	54	6	1
INGENIERÍA EN SISTEMAS COMPUTACIONALES	186	31	145	9	1
INGENIERÍA INDUSTRIAL ESTADÍSTICA	85	12	67	6	
MATEMÁTICAS APLICADAS	48	6	36	6	
QUÍMICO FARMACÉUTICO BIÓLOGO	119	19	94	6	
C. DE LA SALUD	648	112	496	39	1
CULTURA FÍSICA Y DEPORTES	56	11	44	1	
ENFERMERÍA	169	27	126	15	1
ESTOMATOLOGÍA	88	14	69	5	
MEDICINA	152	28	119	5	
NUTRICIÓN	88	19	63	6	
OPTOMETRÍA	55	7	42	6	
TERAPIA FÍSICA	40	6	33	1	
C. DEL DISEÑO Y DE LA CONSTRUCCIÓN	623	97	476	48	2
ARQUITECTURA	107	18	79	10	
DISEÑO DE INTERIORES	55	14	39	2	
DISEÑO DE MODA EN INDUMENTARIA Y TEXTILES	80	10	59	11	
DISEÑO GRÁFICO	98	15	74	8	1
DISEÑO INDUSTRIAL	117	17	95	4	1
INGENIERÍA CIVIL	107	15	84	8	
URBANISMO	59	8	46	5	
C. ECONÓMICAS Y ADMINISTRATIVAS	885	143	681	58	3
ADMON. DE EMPRESAS	177	25	139	12	1
ADMON. DE PRODUCCIÓN Y SERVICIOS	51	11	38	2	
ADMON. FINANCIERA	116	20	91	5	
COMERCIO INTERNACIONAL	55	7	45	2	1
CONTADOR PÚBLICO	196	31	145	19	1
ECONOMÍA	41	7	32	2	
GESTIÓN TURÍSTICA	25		22	3	
MERCADOTECNIA	115	25	84	6	
RELACIONES INDUSTRIALES	109	17	85	7	
C. SOCIALES Y HUMANIDADES	773	151	566	54	2
ASESORÍA PSICOPEDAGÓGICA	100	14	73	13	
CIENCIAS POLÍTICAS Y ADMINISTRACIÓN PÚBLICA	54	14	37	3	
COMUNICACIÓN E INFORMACIÓN	35	6	25	4	
COMUNICACIÓN ORGANIZACIONAL	52	14	37	1	
DERECHO	162	30	121	10	1
DOCENCIA DE FRANCÉS Y ESPAÑOL COMO LENGUAS EXTRANJERAS	51	12	32	7	
DOCENCIA DEL IDIOMA INGLÉS	54	8	44	2	
FILOSOFÍA	27	4	19	4	
HISTORIA	38	9	29		
PSICOLOGÍA	110	25	84	1	
SOCIOLOGÍA	54	9	40	5	
TRABAJO SOCIAL	36	6	25	4	1
C. DE LAS ARTES Y LA CULTURA	174	32	128	13	1
ARTES CINEMATOGRAFICAS Y AUDIOVISUALES	29	6	22	1	
ARTES ESCÉNICAS: ACTUACIÓN	27	5	20	2	
ESTUDIOS DEL ARTE Y GESTIÓN CULTURAL	42	7	33	2	
LETRAS HISPÁNICAS	48	10	34	4	
MÚSICA	28	4	19	4	1
C. DE LA INGENIERIA	447	54	369	23	1
ING. EN MANUFACTURA Y AUTOMATIZACIÓN INDUSTRIAL	38	4	34		
INGENIERÍA AUTOMOTRIZ	137	14	116	6	1
INGENIERÍA BIOMÉDICA	120	15	97	8	
INGENIERÍA EN DISEÑO MECÁNICO	25	4	21		
INGENIERÍA EN ENERGÍAS RENOVABLES	42	5	35	2	
INGENIERÍA ROBÓTICA	85	12	66	7	
C. EMPRESARIALES	239	35	188	14	2
ADMON. Y GESTIÓN FISCAL DE PYMES	54	9	41	4	
AGRONEGOCIOS	33	5	21	6	1
COMERCIO ELECTRÓNICO	36	5	31		
LOGÍSTICA EMPRESARIAL	116	16	95	4	1

13. HÁBITO DE LECTURA EN LA FAMILIA.

CENTRO / CARRERA	TOTAL	HÁBITO DE LECTURA		
		MADRE	PADRE	OTRO
TOTAL	6,419	2,533	1,794	2,092
C. EDUCACIÓN MEDIA	1,629	767	507	355
BACHILLERATO	1,629	767	507	355
TOTAL LICENCIATURA	4,790	1,766	1,287	1,737
C. AGROPECUARIAS	199	65	53	81
INGENIERO EN ALIMENTOS	33	9	9	15
INGENIERIA EN AGRONOMIA	59	23	8	28
MEDICINA VETERINARIA Y ZOOTECNIA	107	33	36	38
C. BÁSICAS	802	277	210	315
BIOLOGIA	52	25	14	13
BIOTECNOLOGÍA	60	26	15	19
INFORMÁTICA Y TECNOLOGÍAS COMPUTACIONALES	58	23	13	22
INGENIERÍA BIOQUÍMICA	60	21	19	20
INGENIERIA EN COMPUTACIÓN INTELIGENTE	65	17	17	31
INGENIERIA EN ELECTRONICA	69	24	14	31
INGENIERIA EN SISTEMAS COMPUTACIONALES	186	49	53	84
INGENIERIA INDUSTRIAL ESTADÍSTICA	85	33	19	33
MATÉMATICAS APLICADAS	48	11	13	24
QUÍMICO FARMACÉUTICO BIÓLOGO	119	48	33	38
C. DE LA SALUD	648	250	161	237
CULTURA FÍSICA Y DEPORTES	56	20	13	23
ENFERMERIA	169	64	33	72
ESTOMATOLOGÍA	88	41	22	25
MEDICINA	152	63	50	39
NUTRICIÓN	88	29	20	39
OPTOMETRÍA	55	20	16	19
TERAPIA FÍSICA	40	13	7	20
C. DEL DISEÑO Y DE LA CONSTRUCCIÓN	623	242	166	215
ARQUITECTURA	107	38	38	31
DISEÑO DE INTERIORES	55	20	16	19
DISEÑO DE MODA EN INDUMENTARIA Y TEXTILES	80	30	21	29
DISEÑO GRÁFICO	98	41	21	36
DISEÑO INDUSTRIAL	117	51	30	36
INGENIERIA CIVIL	107	45	29	33
URBANISMO	59	17	11	31
C. ECONÓMICAS Y ADMINISTRATIVAS	885	343	230	312
ADMN. DE EMPRESAS	177	62	53	62
ADMN. DE PRODUCCIÓN Y SERVICIOS	51	20	18	13
ADMN. FINANCIERA	116	37	31	48
COMERCIO INTERNACIONAL	55	27	10	18
CONTADOR PÚBLICO	196	81	41	74
ECONOMÍA	41	16	10	15
GESTIÓN TURÍSTICA	25	5	8	12
MERCADOTECNIA	115	49	31	35
RELACIONES INDUSTRIALES	109	46	28	35
C. SOCIALES Y HUMANIDADES	773	261	227	285
ASESORIA PSICOPEDAGÓGICA	100	33	27	40
CIENCIAS POLÍTICAS Y ADMINISTRACIÓN PÚBLICA	54	15	18	21
COMUNICACIÓN E INFORMACIÓN	35	11	11	13
COMUNICACIÓN ORGANIZACIONAL	52	22	11	19
DERECHO	162	49	59	54
DOCENCIA DE FRANCÉS Y ESPAÑOL COMO LENGUAS EXTRANJERAS	51	25	11	15
DOCENCIA DEL IDIOMA INGLÉS	54	18	16	20
FILOSOFÍA	27	7	9	11
HISTORIA	38	14	8	16
PSICOLOGÍA	110	34	34	42
SOCIOLOGÍA	54	20	14	20
TRABAJO SOCIAL	36	13	9	14
C. DE LAS ARTES Y LA CULTURA	174	67	45	62
ARTES CINEMATOGRAFICAS Y AUDIOVISUALES	29	16	10	3
ARTES ESCÉNICAS: ACTUACIÓN	27	8	9	10
ESTUDIOS DEL ARTE Y GESTIÓN CULTURAL	42	16	13	13
LETRAS HISPÁNICAS	48	18	8	22
MÚSICA	28	9	5	14
C. DE LA INGENIERIA	447	163	131	153
ING. EN MANUFACTURA Y AUTOMATIZACIÓN INDUSTRIAL	38	18	11	9
INGENIERIA AUTOMOTRIZ	137	50	39	48
INGENIERIA BIOMÉDICA	120	39	38	43
INGENIERIA EN DISEÑO MECÁNICO	25	5	7	13
INGENIERIA EN ENERGÍAS RENOVABLES	42	14	12	16
INGENIERIA ROBOTICA	85	37	24	24
C. EMPRESARIALES	239	98	64	77
ADMN. Y GESTIÓN FISCAL DE PYMES	54	24	15	15
AGRONEGOCIOS	33	13	12	8
COMERCIO ELECTRÓNICO	36	14	9	13
LOGÍSTICA EMPRESARIAL	116	47	28	41

14. FAMILIAR DEL ALUMNO CURSANDO LICENCIATURA.

CENTRO / CARRERA	TOTAL	FAMILIAR CURSANDO LICENCIATURA	
		SI	NO
TOTAL	6 419	1 856	4 563
C. EDUCACIÓN MEDIA	1 629	414	1 215
BACHILLERATO	1 629	414	1 215
TOTAL LICENCIATURA	4 790	1 442	3 348
C. AGROPECUARIAS	199	60	139
INGENIERO EN ALIMENTOS	33	7	26
INGENIERÍA EN AGRONOMÍA	59	18	41
MEDICINA VETERINARIA Y ZOOTECNIA	107	35	72
C. BÁSICAS	802	241	561
BIOLOGÍA	52	19	33
BIOTECNOLOGÍA	60	22	38
INFORMÁTICA Y TECNOLOGÍAS COMPUTACIONALES	58	13	45
INGENIERÍA BIOQUÍMICA	60	22	38
INGENIERÍA EN COMPUTACIÓN INTELIGENTE	65	24	41
INGENIERÍA EN ELECTRÓNICA	69	21	48
INGENIERÍA EN SISTEMAS COMPUTACIONALES	186	51	135
INGENIERÍA INDUSTRIAL ESTADÍSTICA	85	24	61
MATEMÁTICAS APLICADAS	48	13	35
QUÍMICO FARMACÉUTICO BIÓLOGO	119	32	87
C. DE LA SALUD	648	215	433
CULTURA FÍSICA Y DEPORTES	56	20	36
ENFERMERÍA	169	47	122
ESTOMATOLOGÍA	88	31	57
MEDICINA	152	48	104
NUTRICIÓN	88	34	54
OPTOMETRÍA	55	21	34
TERAPIA FÍSICA	40	14	26
C. DEL DISEÑO Y DE LA CONSTRUCCIÓN	623	203	420
ARQUITECTURA	107	38	69
DISEÑO DE INTERIORES	55	16	39
DISEÑO DE MODA EN INDUMENTARIA Y TEXTILES	80	24	56
DISEÑO GRÁFICO	98	33	65
DISEÑO INDUSTRIAL	117	37	80
INGENIERÍA CIVIL	107	34	73
URBANISMO	59	21	38
C. ECONÓMICAS Y ADMINISTRATIVAS	885	252	633
ADMN. DE EMPRESAS	177	51	126
ADMN. DE PRODUCCIÓN Y SERVICIOS	51	19	32
ADMN. FINANCIERA	116	38	78
COMERCIO INTERNACIONAL	55	12	43
CONTADOR PÚBLICO	196	64	132
ECONOMÍA	41	12	29
GESTIÓN TURÍSTICA	25	7	18
MERCADOTECNIA	115	25	90
RELACIONES INDUSTRIALES	109	24	85
C. SOCIALES Y HUMANIDADES	773	233	540
ASESORÍA PSICOPEDAGÓGICA	100	33	67
CIENCIAS POLÍTICAS Y ADMINISTRACIÓN PÚBLICA	54	12	42
COMUNICACIÓN E INFORMACIÓN	35	8	27
COMUNICACIÓN ORGANIZACIONAL	52	16	36
DERECHO	162	56	106
DOCENCIA DE FRANCÉS Y ESPAÑOL COMO LENGUAS EXTRANJERAS	51	13	38
DOCENCIA DEL IDIOMA INGLÉS	54	16	38
FILOSOFÍA	27	7	20
HISTORIA	38	12	26
PSICOLOGÍA	110	30	80
SOCIOLOGÍA	54	16	38
TRABAJO SOCIAL	36	14	22
C. DE LAS ARTES Y LA CULTURA	174	45	129
ARTES CINEMATOGRAFICAS Y AUDIOVISUALES	29	10	19
ARTES ESCÉNICAS: ACTUACIÓN	27	7	20
ESTUDIOS DEL ARTE Y GESTIÓN CULTURAL	42	11	31
LETRAS HISPÁNICAS	48	10	38
MÚSICA	28	7	21
C. DE LA INGENIERIA	447	132	315
ING. EN MANUFACTURA Y AUTOMATIZACIÓN INDUSTRIAL	38	10	28
INGENIERÍA AUTOMOTRIZ	137	36	101
INGENIERÍA BIOMÉDICA	120	41	79
INGENIERÍA EN DISEÑO MECÁNICO	25	7	18
INGENIERÍA EN ENERGÍAS RENOVABLES	42	12	30
INGENIERÍA ROBÓTICA	85	26	59
C. EMPRESARIALES	239	61	178
ADMN. Y GESTIÓN FISCAL DE PYMES	54	14	40
AGRONEGOCIOS	33	9	24
COMERCIO ELECTRÓNICO	36	8	28
LOGÍSTICA EMPRESARIAL	116	30	86

14A. UNIVERSIDAD DONDE CURSA LA LICENCIATURA.

CENTRO/CARRERA			
TOTAL			1,856
EDUCACIÓN MEDIA	414	C.C. BÁSICAS	241
CENTRO DE ESTUDIOS SUPERIORES DEL ESTADO DE AGUASCALIENTES	2	CENTRO DE ESTUDIOS SUPERIORES DEL ESTADO DE AGUASCALIENTES	1
ESCUELA NORMAL DE AGUSCALIENTES	3	ESCUELA REGIONAL DE EDUCACIÓN NORMAL DE AGUASCALIENTES	1
ESCUELA REGIONAL DE EDUCACIÓN NORMAL DE AGUASCALIENTES	2	ESCUELA SUPERIOR FEDERAL DE AGUASCALIENTES "PROF. JOSÉ SANTOS VALDÉ	1
ESCUELA SUPERIOR FEDERAL DE AGUASCALIENTES "PROF. JOSÉ SANTOS VALDÉ	1	INSTITUTO TECNOLÓGICO DE AGUASCALIENTES	21
INSTITUTO TECNOLÓGICO DE AGUASCALIENTES	31	INSTITUTO TECNOLÓGICO DE ESTUDIOS SUPERIORES DE MONTERREY CAMPUS	3
I. T. E. S. DE MONTERREY CAMPUS AGUASCALIENTES	2	INSTITUTO TECNOLÓGICO DE PABELLÓN DE ARTEAGA	2
INSTITUTO TECNOLÓGICO DE PABELLÓN DE ARTEAGA	3	UNIVERSIDAD AUTÓNOMA DE AGUASCALIENTES	143
UNIVERSIDAD AUTÓNOMA DE AGUASCALIENTES	244	UNIVERSIDAD CUAUHTÉMOC PLANTEL AGUASCALIENTES, S.C.	8
UNIVERSIDAD CUAUHTÉMOC PLANTEL AGUASCALIENTES, S.C.	13	UNIVERSIDAD DE ESTUDIOS AVANZADOS	2
UNIVERSIDAD DE ESTUDIOS AVANZADOS	6	UNIVERSIDAD DE LAS ARTES	1
UNIVERSIDAD DE LAS ARTES	3	UNIVERSIDAD DEL VALLE DE MÉXICO	4
UNIVERSIDAD DEL DESARROLLO PROFESIONAL PLANTEL AGUASCALIENTES	2	UNIVERSIDAD INTERAMERICANA PARA EL DESARROLLO, CAMPUS AGUASCALIENTE	3
UNIVERSIDAD DEL VALLE DE MÉXICO	8	UNIVERSIDAD LA CONCORDIA	2
UNIVERSIDAD INTERAMERICANA PARA EL DESARROLLO, CAMPUS AGUASCALIENTE	6	UNIVERSIDAD PANAMERICANA, CAMPUS BONATERRA	2
UNIVERSIDAD LA CONCORDIA	14	UNIVERSIDAD POLITÉCNICA DE AGUASCALIENTES	11
UNIVERSIDAD PANAMERICANA, CAMPUS BONATERRA	9	UNIVERSIDAD TECNOLÓGICA DE AGUASCALIENTES	6
UNIVERSIDAD POLITÉCNICA DE AGUASCALIENTES	13	UNIVERSIDAD TECNOLÓGICA DEL NORTE DE AGUASCALIENTES	2
UNIVERSIDAD TECNOLÓGICA DE AGUASCALIENTES	4	UNIVERSIDAD TECNOLÓGICA EL RETOÑO	1
UNIVERSIDAD TECNOLÓGICA EL RETOÑO	5	UNIVERSIDAD VILLASUNCION	1
UNIVERSIDAD VILLASUNCION	1	Otras	26
Otras	42		
C.C. AGROPECUARIAS	60	C. DE LAS ARTES Y LA CULTURA	45
INSTITUTO TECNOLÓGICO DE AGUASCALIENTES	4	INSTITUTO TECNOLÓGICO DE AGUASCALIENTES	3
INSTITUTO TECNOLÓGICO EL LLANO AGUASCALIENTES	2	UNIVERSIDAD AUTÓNOMA DE AGUASCALIENTES	26
UNIVERSIDAD AUTÓNOMA DE AGUASCALIENTES	33	UNIVERSIDAD DE ESTUDIOS AVANZADOS	1
UNIVERSIDAD CUAUHTÉMOC PLANTEL AGUASCALIENTES, S.C.	3	UNIVERSIDAD DEL VALLE DE MÉXICO	2
UNIVERSIDAD DEL VALLE DE MÉXICO	2	UNIVERSIDAD INTERAMERICANA PARA EL DESARROLLO, CAMPUS AGUASCALIENTE	3
UNIVERSIDAD LA CONCORDIA	1	UNIVERSIDAD TECNOLÓGICA DE AGUASCALIENTES	1
UNIVERSIDAD POLITÉCNICA DE AGUASCALIENTES	1	UNIVERSIDAD TECNOLÓGICA DEL NORTE DE AGUASCALIENTES	1
UNIVERSIDAD TECNOLÓGICA DE AGUASCALIENTES	1	UNIVERSIDAD VILLASUNCION	1
UNIVERSIDAD TECNOLÓGICA EL RETOÑO	1	Otras	7
Otras	12		
C.C. DE LA SALUD	215	C.C. SOCIALES Y HUMANIDADES	233
ESCUELA NORMAL DE RINCÓN DE ROMOS	1	CENTRO DE ESTUDIOS SUPERIORES DEL ESTADO DE AGUASCALIENTES	1
ESCUELA REGIONAL DE EDUCACIÓN NORMAL DE AGUASCALIENTES	5	ESCUELA NORMAL DE AGUSCALIENTES	2
ESCUELA SUPERIOR FEDERAL DE AGUASCALIENTES "PROF. JOSÉ SANTOS VALDÉ	1	INSTITUTO TECNOLÓGICO DE AGUASCALIENTES	15
INSTITUTO TECNOLÓGICO DE AGUASCALIENTES	19	INSTITUTO TECNOLÓGICO DE ESTUDIOS SUPERIORES DE MONTERREY CAMPUS	1
INSTITUTO TECNOLÓGICO DE PABELLÓN DE ARTEAGA	2	INSTITUTO TECNOLÓGICO DE PABELLÓN DE ARTEAGA	1
UNIVERSIDAD AUTÓNOMA DE AGUASCALIENTES	110	INSTITUTO TECNOLÓGICO EL LLANO AGUASCALIENTES	2
UNIVERSIDAD CUAUHTÉMOC PLANTEL AGUASCALIENTES, S.C.	8	UNIDAD U.P.N. 011 AGUASCALIENTES	2
UNIVERSIDAD DE ESTUDIOS AVANZADOS	2	UNIVERSIDAD AUTÓNOMA DE AGUASCALIENTES	135
UNIVERSIDAD DE LAS ARTES	2	UNIVERSIDAD CUAUHTÉMOC PLANTEL AGUASCALIENTES, S.C.	8
UNIVERSIDAD DEL DESARROLLO PROFESIONAL PLANTEL AGUASCALIENTES	2	UNIVERSIDAD DE DURANGO, CAMPUS AGUASCALIENTES	1
UNIVERSIDAD DEL VALLE DE MÉXICO	4	UNIVERSIDAD DE ESTUDIOS AVANZADOS	3
UNIVERSIDAD INTERAMERICANA PARA EL DESARROLLO, CAMPUS AGUASCALIENTE	1	UNIVERSIDAD DE LAS ARTES	1
UNIVERSIDAD LA CONCORDIA	6	UNIVERSIDAD DEL DESARROLLO PROFESIONAL PLANTEL AGUASCALIENTES	1
UNIVERSIDAD PANAMERICANA, CAMPUS BONATERRA	3	UNIVERSIDAD DEL VALLE DE MÉXICO	3
UNIVERSIDAD POLITÉCNICA DE AGUASCALIENTES	7	UNIVERSIDAD INTERAMERICANA PARA EL DESARROLLO, CAMPUS AGUASCALIENTE	4
UNIVERSIDAD TECNOLÓGICA DE AGUASCALIENTES	7	UNIVERSIDAD LA CONCORDIA	6
UNIVERSIDAD TECNOLÓGICA DE CALVILLO	1	UNIVERSIDAD PANAMERICANA, CAMPUS BONATERRA	3
UNIVERSIDAD TECNOLÓGICA DEL NORTE DE AGUASCALIENTES	2	UNIVERSIDAD POLITÉCNICA DE AGUASCALIENTES	3
UNIVERSIDAD TECNOLÓGICA EL RETOÑO	1	UNIVERSIDAD TECNOLÓGICA DE AGUASCALIENTES	6
UNIVERSIDAD VILLASUNCION	1	UNIVERSIDAD TECNOLÓGICA DE CALVILLO	1
Otras	30	UNIVERSIDAD TECNOLÓGICA DEL NORTE DE AGUASCALIENTES	4
		UNIVERSIDAD TECNOLÓGICA EL RETOÑO	2
		UNIVERSIDAD VILLASUNCION	1
		Otras	27

C.C. ECONÓMICAS Y ADMINISTRATIVAS		252	C.C. DEL DISEÑO Y LA CONSTRUCCIÓN		203
CENTRO DE ESTUDIOS SUPERIORES DEL ESTADO DE AGUASCALIENTES	1	ESCUELA NORMAL DE AGUSCALIENTES		3	
ESCUELA NORMAL DE AGUSCALIENTES	2	ESCUELA SUPERIOR FEDERAL DE AGUASCALIENTES "PROF. JOSÉ SANTOS VALDÉ		2	
ESCUELA NORMAL DE RINCÓN DE ROMOS	1	INSTITUTO TECNOLÓGICO DE AGUASCALIENTES		17	
ESCUELA REGIONAL DE EDUCACIÓN NORMAL DE AGUASCALIENTES	1	INSTITUTO TECNOLÓGICO DE ESTUDIOS SUPERIORES DE MONTERREY CAMPUS		5	
ESCUELA SUPERIOR FEDERAL DE AGUASCALIENTES "PROF. JOSÉ SANTOS VALDÉ	1	INSTITUTO TECNOLÓGICO DE PABELLÓN DE ARTEAGA		1	
INSTITUTO CULTURAL DE AGUASCALIENTES	2	INSTITUTO TECNOLÓGICO EL LLANO AGUASCALIENTES		2	
INSTITUTO TECNOLÓGICO DE AGUASCALIENTES	24	UNIVERSIDAD AUTÓNOMA DE AGUASCALIENTES		107	
UNIVERSIDAD AUTÓNOMA DE AGUASCALIENTES	137	UNIVERSIDAD CUAUHTÉMOC PLANTEL AGUASCALIENTES, S.C.		6	
UNIVERSIDAD CUAUHTÉMOC PLANTEL AGUASCALIENTES, S.C.	8	UNIVERSIDAD DE DURANGO, CAMPUS AGUASCALIENTES		3	
UNIVERSIDAD DE ESTUDIOS AVANZADOS	5	UNIVERSIDAD DE ESTUDIOS AVANZADOS		3	
UNIVERSIDAD DE LAS ARTES	1	UNIVERSIDAD DE LAS ARTES		1	
UNIVERSIDAD DEL VALLE DE MÉXICO	2	UNIVERSIDAD DEL DESARROLLO PROFESIONAL PLANTEL AGUASCALIENTES		1	
UNIVERSIDAD INTERAMERICANA PARA EL DESARROLLO, CAMPUS AGUASCALIENTE	4	UNIVERSIDAD DEL VALLE DE MÉXICO		2	
UNIVERSIDAD LA CONCORDIA	4	UNIVERSIDAD INTERAMERICANA PARA EL DESARROLLO, CAMPUS AGUASCALIENTE		1	
UNIVERSIDAD PANAMERICANA, CAMPUS BONATERRA	3	UNIVERSIDAD LA CONCORDIA		5	
UNIVERSIDAD POLITÉCNICA DE AGUASCALIENTES	10	UNIVERSIDAD PANAMERICANA, CAMPUS BONATERRA		10	
UNIVERSIDAD TECNOLÓGICA DE AGUASCALIENTES	8	UNIVERSIDAD POLITÉCNICA DE AGUASCALIENTES		4	
UNIVERSIDAD TECNOLÓGICA EL RETOÑO	1	UNIVERSIDAD TECNOLÓGICA DE AGUASCALIENTES		3	
UNIVERSIDAD VILLASUNCIÓN	2	UNIVERSIDAD TECNOLÓGICA DEL NORTE DE AGUASCALIENTES		1	
Otras	35	UNIVERSIDAD TECNOLÓGICA EL RETOÑO		1	
		Otras		25	
C.C. DE LA INGENIERÍA		132	C.C. EMPRESARIALES		61
ESCUELA NORMAL DE AGUSCALIENTES	3	INSTITUTO TECNOLÓGICO DE AGUASCALIENTES		3	
ESCUELA REGIONAL DE EDUCACIÓN NORMAL DE AGUASCALIENTES	3	INSTITUTO TECNOLÓGICO DE ESTUDIOS SUPERIORES DE MONTERREY CAMPUS		1	
INSTITUTO TECNOLÓGICO DE AGUASCALIENTES	4	INSTITUTO TECNOLÓGICO DE PABELLÓN DE ARTEAGA		1	
INSTITUTO TECNOLÓGICO DE ESTUDIOS SUPERIORES DE MONTERREY CAMPUS	1	UNIVERSIDAD AUTÓNOMA DE AGUASCALIENTES		31	
INSTITUTO TECNOLÓGICO DE PABELLÓN DE ARTEAGA	1	UNIVERSIDAD CUAUHTÉMOC PLANTEL AGUASCALIENTES, S.C.		4	
INSTITUTO TECNOLÓGICO EL LLANO AGUASCALIENTES	1	UNIVERSIDAD DE ESTUDIOS AVANZADOS		2	
UNIVERSIDAD AUTÓNOMA DE AGUASCALIENTES	70	UNIVERSIDAD INTERAMERICANA PARA EL DESARROLLO, CAMPUS AGUASCALIENTE		2	
UNIVERSIDAD CUAUHTÉMOC PLANTEL AGUASCALIENTES, S.C.	3	UNIVERSIDAD LA CONCORDIA		3	
UNIVERSIDAD DE DURANGO, CAMPUS AGUASCALIENTES	1	UNIVERSIDAD PANAMERICANA, CAMPUS BONATERRA		1	
UNIVERSIDAD DE ESTUDIOS AVANZADOS	1	UNIVERSIDAD POLITÉCNICA DE AGUASCALIENTES		2	
UNIVERSIDAD DE LAS ARTES	1	UNIVERSIDAD TECNOLÓGICA DE AGUASCALIENTES		4	
UNIVERSIDAD DEL VALLE DE MÉXICO	3	Otras		7	
UNIVERSIDAD INTERAMERICANA PARA EL DESARROLLO, CAMPUS AGUASCALIENTE	2				
UNIVERSIDAD PANAMERICANA, CAMPUS BONATERRA	2				
UNIVERSIDAD POLITÉCNICA DE AGUASCALIENTES	3				
UNIVERSIDAD TECNOLÓGICA DE AGUASCALIENTES	5				
UNIVERSIDAD TECNOLÓGICA DE CALVILLO	1				
Otras	27				

15. ALUMNOS QUE VIVEN CON SUS PADRES O TUTORES.

CENTRO / CARRERA	TOTAL	VIVE CON PADRES O TUTORES	
		SI	NO
TOTAL	6.419	6.318	101
C. EDUCACION MEDIA	1.629	1.626	3
BACHILLERATO	1.629	1.626	3
TOTAL LICENCIATURA	4.790	4.692	98
C. AGROPECUARIAS	199	193	6
INGENIERO EN ALIMENTOS	33	32	1
INGENIERIA EN AGRONOMIA	59	58	1
MEDICINA VETERINARIA Y ZOOTECNIA	107	103	4
C. BASICAS	802	780	22
BIOLOGIA	52	48	4
BIOTECNOLOGIA	60	56	4
INFORMÁTICA Y TECNOLOGÍAS COMPUTACIONALES	58	57	1
INGENIERIA BIOQUÍMICA	60	60	
INGENIERIA EN COMPUTACIÓN INTELIGENTE	65	65	
INGENIERIA EN ELECTRONICA	69	66	3
INGENIERIA EN SISTEMAS COMPUTACIONALES	186	182	4
INGENIERIA INDUSTRIAL ESTADÍSTICA	85	83	2
MATEMÁTICAS APLICADAS	48	48	
QUÍMICO FARMACEUTICO BIÓLOGO	119	115	4
C. DE LA SALUD	648	639	9
CULTURA FÍSICA Y DEPORTES	56	55	1
ENFERMERIA	169	167	2
ESTOMATOLOGÍA	88	87	1
MEDICINA	152	152	
NUTRICIÓN	88	86	2
OPTOMETRÍA	55	54	1
TERAPIA FÍSICA	40	38	2
C. DEL DISEÑO Y DE LA CONSTRUCCION	623	614	9
ARQUITECTURA	107	106	1
DISEÑO DE INTERIORES	55	54	1
DISEÑO DE MODA EN INDUMENTARIA Y TEXTILES	80	79	1
DISEÑO GRÁFICO	98	97	1
DISEÑO INDUSTRIAL	117	114	3
INGENIERIA CIVIL	107	107	
URBANISMO	59	57	2
C. ECONOMICAS Y ADMINISTRATIVAS	885	871	14
ADMN. DE EMPRESAS	177	175	2
ADMN. DE PRODUCCIÓN Y SERVICIOS	51	51	
ADMN. FINANCIERA	116	114	2
COMERCIO INTERNACIONAL	55	55	
CONTADOR PÚBLICO	196	190	6
ECONOMÍA	41	39	2
GESTIÓN TURÍSTICA	25	25	
MERCADOTECNIA	115	114	1
RELACIONES INDUSTRIALES	109	108	1
C. SOCIALES Y HUMANIDADES	773	752	21
ASESORIA PSICOPEDAGÓGICA	100	100	
CIENCIAS POLITICAS Y ADMINISTRACION PUBLICA	54	51	3
COMUNICACIÓN E INFORMACIÓN	35	32	3
COMUNICACION ORGANIZACIONAL	52	51	1
DERECHO	162	161	1
DOCENCIA DE FRANCÉS Y ESPAÑOL COMO LENGUAS EXTRANJERAS	51	49	2
DOCENCIA DEL IDIOMA INGLÉS	54	52	2
FILOSOFÍA	27	25	2
HISTORIA	38	37	1
PSICOLOGÍA	110	105	5
SOCIOLOGÍA	54	53	1
TRABAJO SOCIAL	36	36	
C. DE LAS ARTES Y LA CULTURA	174	167	7
ARTES CINEMATOGRAFICAS Y AUDIOVISUALES	29	29	
ARTES ESCENICAS: ACTUACION	27	27	
ESTUDIOS DEL ARTE Y GESTION CULTURAL	42	40	2
LETRAS HISPANICAS	48	46	2
MÚSICA	28	25	3
C. DE LA INGENIERÍA	447	439	8
ING. EN MANUFACTURA Y AUTOMATIZACIÓN INDUSTRIAL	38	38	
INGENIERIA AUTOMOTRIZ	137	136	1
INGENIERIA BIOMÉDICA	120	117	3
INGENIERIA EN DISEÑO MECÁNICO	25	25	
INGENIERIA EN ENERGÍAS RENOVABLES	42	39	3
INGENIERIA ROBÓTICA	85	84	1
C. EMPRESARIALES	239	237	2
ADMN. Y GESTIÓN FISCAL DE PYMES	54	53	1
AGRONEGOCIOS	33	33	
COMERCIO ELECTRONICO	36	35	1
LOGISTICA EMPRESARIAL	116	116	

16. TIPO DE VIVIENDA QUE HABITA EL ESTUDIANTE.

CENTRO / CARRERA	TOTAL	TIPO DE VIVIENDA					
		PROPIA	RENTADA	PRESTADA	DEPARTAMENTO	ASISTENCIA	OTRO
TOTAL	6,419	5,083	814	392	66	5	59
C. EDUCACIÓN MEDIA	1,629	1,268	227	102	11	2	19
BACHILLERATO	1,629	1,268	227	102	11	2	19
TOTAL LICENCIATURA	4,790	3,815	587	290	55	3	40
C. AGROPECUARIAS	199	156	22	17	1	-	3
INGENIERO EN ALIMENTOS	33	24	3	4			2
INGENIERÍA EN AGRONOMÍA	59	48	3	7			1
MEDICINA VETERINARIA Y ZOOTECNIA	107	84	16	6	1		
C. BÁSICAS	802	636	101	50	7	1	7
BIOLOGÍA	52	41	7	2	1		1
BIOTECNOLOGÍA	60	47	9	4			
INFORMÁTICA Y TECNOLOGÍAS COMPUTACIONALES	58	47	8	2	1		
INGENIERÍA BIOQUÍMICA	60	53	4	3			
INGENIERÍA EN COMPUTACIÓN INTELIGENTE	65	52	7	4	1		1
INGENIERÍA EN ELECTRÓNICA	69	55	13				1
INGENIERÍA EN SISTEMAS COMPUTACIONALES	186	151	18	16	1		
INGENIERÍA INDUSTRIAL ESTADÍSTICA	85	62	13	8	1		1
MATEMÁTICAS APLICADAS	48	39	3	5			1
QUÍMICO FARMACÉUTICO BIÓLOGO	119	89	19	6	2	1	2
C. DE LA SALUD	648	541	55	40	5	1	6
CULTURA FÍSICA Y DEPORTES	56	43	6	4	2		1
ENFERMERÍA	169	144	13	10	2		
ESTOMATOLOGÍA	88	72	10	5			1
MEDICINA	152	133	12	5			2
NUTRICIÓN	88	69	7	9	1	1	1
OPTOMETRÍA	55	47	4	3			1
TERAPIA FÍSICA	40	33	3	4			
C. DEL DISEÑO Y DE LA CONSTRUCCION	623	497	69	40	12	1	4
ARQUITECTURA	107	82	15	7	1	1	1
DISEÑO DE INTERIORES	55	44	9	1			
DISEÑO DE MODA EN INDUMENTARIA Y TEXTILES	80	64	6	7	3		
DISEÑO GRÁFICO	98	79	13	5			1
DISEÑO INDUSTRIAL	117	94	11	9	2		1
INGENIERÍA CIVIL	107	91	7	6	2		1
URBANISMO	59	43	8	5	3		
C. ECONÓMICAS Y ADMINISTRATIVAS	885	678	133	59	8	-	7
ADMON. DE EMPRESAS	177	145	17	11	4		
ADMON. DE PRODUCCIÓN Y SERVICIOS	51	38	9	3			1
ADMON. FINANCIERA	116	92	17	5			2
COMERCIO INTERNACIONAL	55	38	11	3	2		1
CONTADOR PÚBLICO	196	153	27	14	1		1
ECONOMÍA	41	31	8	1	1		
GESTIÓN TURÍSTICA	25	19	3	3			
MERCADOTECNIA	115	81	26	8			
RELACIONES INDUSTRIALES	109	81	15	11			2
C. SOCIALES Y HUMANIDADES	773	613	104	39	9	-	8
ASESORÍA PSICOPEDAGÓGICA	100	80	12	7			1
CIENCIAS POLÍTICAS Y ADMINISTRACIÓN PÚBLICA	54	41	11	1			1
COMUNICACIÓN E INFORMACIÓN	35	27	7	1			
COMUNICACIÓN ORGANIZACIONAL	52	37	13	2			
DERECHO	162	133	15	9	3		2
DOCENCIA DE FRANCÉS Y ESPAÑOL COMO LENGUAS EXTRANJERAS	51	43	7	1			
DOCENCIA DEL IDIOMA INGLÉS	54	42	8	3	1		
FILOSOFÍA	27	18	6		3		
HISTORIA	38	29	6	2	1		
PSICOLOGÍA	110	89	13	4			4
SOCIOLOGÍA	54	44	5	5			
TRABAJO SOCIAL	36	30	1	4	1		
C. DE LAS ARTES Y LA CULTURA	174	136	22	9	4	-	3
ARTES CINEMATOGRAFICAS Y AUDIOVISUALES	29	22	3	1	2		1
ARTES ESCÉNICAS: ACTUACIÓN	27	23	4				
ESTUDIOS DEL ARTE Y GESTIÓN CULTURAL	42	32	6	1	2		1
LETRAS HISPÁNICAS	48	39	5	4			
MÚSICA	28	20	4	3			1
C. DE LA INGENIERÍA	447	354	60	26	6	-	1
ING. EN MANUFACTURA Y AUTOMATIZACIÓN INDUSTRIAL	38	30	3	5			
INGENIERÍA AUTOMOTRIZ	137	112	14	9	1		1
INGENIERÍA BIOMÉDICA	120	86	25	5	4		
INGENIERÍA EN DISEÑO MECÁNICO	25	22	2	1			
INGENIERÍA EN ENERGÍAS RENOVABLES	42	30	8	4			
INGENIERÍA ROBÓTICA	85	74	8	2	1		
C. EMPRESARIALES	239	204	21	10	3	-	1
ADMON. Y GESTIÓN FISCAL DE PYMES	54	43	4	4	3		
AGRONEGOCIOS	33	30	2	1			
COMERCIO ELECTRÓNICO	36	30	5				1
LOGÍSTICA EMPRESARIAL	116	101	10	5			

16A. TIPO DE MATERIAL DE LAS PAREDES O MUROS DE LA VIVIENDA.

CENTRO / CARRERA	TOTAL	MATERIAL DE LAS PAREDES						
		DESECHO	CARTÓN	LÁMINA	CARRIZO PALMA	MADERA	ADOBE	TABIQUE
TOTAL	6,419	7	4	3	10	5	62	6,328
C. EDUCACIÓN MEDIA	1,629	1	1	-	3	-	4	1,620
BACHILLERATO	1,629	1	1	-	3	-	4	1,620
TOTAL LICENCIATURA	4,790	6	3	3	7	5	58	4,708
C. AGROPECUARIAS	199	-	-	-	-	-	2	197
INGENIERO EN ALIMENTOS	33							33
INGENIERIA EN AGRONOMIA	59						2	57
MEDICINA VETERINARIA Y ZOOTECNIA	107							107
C. BASICAS	802	-	-	-	1	-	10	791
BIOLOGIA	52						1	51
BIOTECNOLOGIA	60						2	58
INFORMATICA Y TECNOLOGIAS COMPUTACIONALES	58				1			57
INGENIERIA BIOQUIMICA	60						1	59
INGENIERIA EN COMPUTACION INTELIGENTE	65							65
INGENIERIA EN ELECTRONICA	69							69
INGENIERIA EN SISTEMAS COMPUTACIONALES	186						2	184
INGENIERIA INDUSTRIAL ESTADISTICA	85						2	83
MATEMATICAS APLICADAS	48						1	47
QUIMICO FARMACEUTICO BIOLOGO	119						1	118
C. DE LA SALUD	648	-	1	1	-	1	9	636
CULTURA FISICA Y DEPORTES	56						1	55
ENFERMERIA	169						3	166
ESTOMATOLOGIA	88					1	2	85
MEDICINA	152			1				151
NUTRICION	88		1				1	86
OPTOMETRIA	55						2	53
TERAPIA FISICA	40							40
C. DEL DISEÑO Y DE LA CONSTRUCCION	623	1	1	-	2	3	8	608
ARQUITECTURA	107						1	106
DISEÑO DE INTERIORES	55							55
DISEÑO DE MODA EN INDUMENTARIA Y TEXTILES	80					3	1	76
DISEÑO GRAFICO	98						1	97
DISEÑO INDUSTRIAL	117		1		1		2	113
INGENIERIA CIVIL	107	1			1		3	102
URBANISMO	59							59
C. ECONÓMICAS Y ADMINISTRATIVAS	885	3	-	1	3	-	8	870
ADMON. DE EMPRESAS	177				1		2	174
ADMON. DE PRODUCCIÓN Y SERVICIOS	51	1					2	48
ADMON. FINANCIERA	116				1		2	113
COMERCIO INTERNACIONAL	55			1				54
CONTADOR PÚBLICO	196							196
ECONOMIA	41							41
GESTIÓN TURÍSTICA	25						1	24
MERCADOTECNIA	115	1					1	113
RELACIONES INDUSTRIALES	109	1			1			107
C. SOCIALES Y HUMANIDADES	773	-	-	-	-	1	8	764
ASESORIA PSICOPEDAGOGICA	100							100
CIENCIAS POLITICAS Y ADMINISTRACION PÚBLICA	54						2	52
COMUNICACIÓN E INFORMACIÓN	35						1	34
COMUNICACIÓN ORGANIZACIONAL	52							52
DERECHO	162					1		161
DOCENCIA DE FRANCÉS Y ESPAÑOL COMO LENGUAS EXTRANJERAS	51						1	50
DOCENCIA DEL IDIOMA INGLÉS	54							54
FILOSOFÍA	27							27
HISTORIA	38							38
PSICOLOGIA	110						1	109
SOCIOLOGIA	54						2	52
TRABAJO SOCIAL	36						1	35
C. DE LAS ARTES Y LA CULTURA	174	-	-	-	-	-	2	172
ARTES CINEMATOGRAFICAS Y AUDIOVISUALES	29							29
ARTES ESCENICAS: ACTUACION	27						1	26
ESTUDIOS DEL ARTE Y GESTIÓN CULTURAL	42							42
LETRAS HISPANICAS	48							48
MÚSICA	28						1	27
C. DE LA INGENIERIA	447	1	-	1	-	-	8	437
ING. EN MANUFACTURA Y AUTOMATIZACIÓN INDUSTRIAL	38						2	36
INGENIERIA AUTOMOTRIZ	137			1			1	135
INGENIERIA BIOMEDICA	120						1	119
INGENIERIA EN DISEÑO MECÁNICO	25							25
INGENIERIA EN ENERGIAS RENOVABLES	42						3	39
INGENIERIA ROBOTICA	85	1					1	83
C. EMPRESARIALES	239	1	1	-	1	-	3	233
ADMON. Y GESTIÓN FISCAL DE PYMES	54		1				1	52
AGRONEGOCIOS	33	1					1	31
COMERCIO ELECTRONICO	36							36
LOGÍSTICA EMPRESARIAL	116				1		1	114

16B. TIPO DE MATERIAL DEL TECHO DE LA VIVIENDA.

CENTRO / CARRERA	TOTAL	MATERIAL DEL TECHO									
		DESECHO	CARTÓN	ASBESTO	TEJA	FIBROCEMENTO	LÁMINA	CARRIZO	MADERA	ADOBE	TABIQUE
TOTAL	6,419	10	3	3	35	191	1	26	33	38	6,079
C. EDUCACIÓN MEDIA	1,629	-	-	-	1	18	-	6	4	3	1,597
BACHILLERATO	1,629	-	-	-	1	18	-	6	4	3	1,597
TOTAL LICENCIATURA	4,790	10	3	3	34	173	1	20	29	35	4,482
C. AGROPECUARIAS	199	-	-	1	3	5	-	-	2	2	186
INGENIERO EN ALIMENTOS	33					1				1	31
INGENIERIA EN AGRONOMIA	59			1	2	1			1		54
MEDICINA VETERINARIA Y ZOOTECNIA	107				1	3			1	1	101
C. BASICAS	802	2	-	-	5	29	-	2	2	9	753
BIOLOGIA	52					1		1	1		49
BIOTECNOLOGIA	60					1				1	58
INFORMÁTICA Y TECNOLOGÍAS COMPUTACIONALES	58				1	2					55
INGENIERIA BIOQUIMICA	60				1	1				1	57
INGENIERIA EN COMPUTACIÓN INTELIGENTE	65					2					63
INGENIERIA EN ELECTRONICA	69				1	3				1	64
INGENIERIA EN SISTEMAS COMPUTACIONALES	186					10			1	1	174
INGENIERIA INDUSTRIAL ESTADÍSTICA	85	1			2	2		1		2	77
MATEMÁTICAS APLICADAS	48					2				1	45
QUIMICO FARMACEUTICO BIOLOGO	119	1				5				2	111
C. DE LA SALUD	648	3	2	-	3	21	-	4	5	6	604
CULTURA FISICA Y DEPORTES	56					2			2		52
ENFERMERIA	169	1			2	4		1		1	160
ESTOMATOLOGIA	88					1				1	86
MEDICINA	152				1	9				2	140
NUTRICIÓN	88	1	2					1	2	2	80
OPTOMETRÍA	55					2		1	1		51
TERAPIA FISICA	40	1				3		1			35
C. DEL DISEÑO Y DE LA CONSTRUCCION	623	-	-	1	6	23	1	1	2	4	585
ARQUITECTURA	107				1	1					105
DISEÑO DE INTERIORES	55					3				1	51
DISEÑO DE MODA EN INDUMENTARIA Y TEXTILES	80			1		6			1	1	71
DISEÑO GRÁFICO	98				2	6					90
DISEÑO INDUSTRIAL	117				1	5	1		1	1	108
INGENIERIA CIVIL	107				2	1		1			103
URBANISMO	59					1				1	57
C. ECONÓMICAS Y ADMINISTRATIVAS	885	-	1	-	4	22	-	7	5	7	839
ADMN. DE EMPRESAS	177					6		2	1	4	164
ADMN. DE PRODUCCION Y SERVICIOS	51				1						50
ADMN. FINANCIERA	116								2	1	113
COMERCIO INTERNACIONAL	55		1			2					52
CONTADOR PÚBLICO	196				2	6		3			185
ECONOMIA	41					1					40
GESTIÓN TURÍSTICA	25					2		1		1	21
MERCADOTECNIA	115				1	4		1		1	108
RELACIONES INDUSTRIALES	109					1			2		106
C. SOCIALES Y HUMANIDADES	773	2	-	1	5	37	-	2	6	2	718
ASESORIA PSICOPEAGOGICA	100	1			1	4			1	1	92
CIENCIAS POLÍTICAS Y ADMINISTRACIÓN PÚBLICA	54				1	2					51
COMUNICACIÓN E INFORMACIÓN	35					7					28
COMUNICACION ORGANIZACIONAL	52					4			1		47
DERECHO	162				1	5					156
DOCENCIA DE FRANCÉS Y ESPAÑOL COMO LENGUAS EXTI	51					2			1		48
DOCENCIA DEL IDIOMA INGLÉS	54					2			1		51
FILOSOFIA	27	1									26
HISTORIA	38								1	1	36
PSICOLOGIA	110					7					103
SOCIOLOGIA	54			1		2		2	1		48
TRABAJO SOCIAL	36				2	2					32
C. DE LAS ARTES Y LA CULTURA	174	-	-	-	2	12	-	1	2	-	157
ARTES CINEMATOGRAFICAS Y AUDIOVISUALES	29				1	2					26
ARTES ESCENICAS: ACTUACION	27					2					25
ESTUDIOS DEL ARTE Y GESTIÓN CULTURAL	42					3			1		38
LETRAS HISPANICAS	48				1	3			1		43
MUSICA	28					2		1			25
C. DE LA INGENIERIA	447	2	-	-	6	16	-	2	2	4	415
ING. EN MANUFACTURA Y AUTOMATIZACIÓN INDUSTRIAL	38				1	1		1		1	34
INGENIERIA AUTOMOTRIZ	137	1			3	2		1		2	128
INGENIERIA BIOMÉDICA	120	1				5			2		112
INGENIERIA EN DISEÑO MECÁNICO	25					2					23
INGENIERIA EN ENERGÍAS RENOVABLES	42				1	2				1	38
INGENIERIA ROBÓTICA	85				1	4					80
C. EMPRESARIALES	239	1	-	-	-	8	-	1	3	1	225
ADMN. Y GESTIÓN FISCAL DE PYMES	54	1				2					51
AGRONEGOCIOS	33								1	1	31
COMERCIO ELECTRONICO	36								1		35
LOGISTICA EMPRESARIAL	116					6		1	1		108

16C. TIPO DE MATERIAL DEL PISO DE LA VIVIENDA.

CENTRO / CARRERA	TOTAL	MATERIAL DEL PISO		
		TIERRA	CEMENTO	MADERA
TOTAL	6.419	213	1.572	4.634
C. EDUCACIÓN MEDIA	1.629	27	321	1.281
BACHILLERATO	1.629	27	321	1.281
TOTAL LICENCIATURA	4.790	186	1.251	3.353
C. AGROPECUARIAS	199	5	43	151
INGENIERO EN ALIMENTOS	33		16	17
INGENIERIA EN AGRONOMIA	59	2	16	41
MEDICINA VETERINARIA Y ZOOTECNIA	107	3	11	93
C. BÁSICAS	802	32	219	551
BIOLOGÍA	52		14	38
BIOTECNOLOGÍA	60	3	9	48
INFORMÁTICA Y TECNOLOGÍAS COMPUTACIONALES	58	2	16	40
INGENIERÍA BIOQUÍMICA	60		18	42
INGENIERÍA EN COMPUTACIÓN INTELIGENTE	65	3	15	47
INGENIERÍA EN ELECTRONICA	69	6	23	40
INGENIERIA EN SISTEMAS COMPUTACIONALES	186	9	46	131
INGENIERÍA INDUSTRIAL ESTADÍSTICA	85	2	19	64
MATEMÁTICAS APLICADAS	48	5	18	25
QUÍMICO FARMACÉUTICO BIÓLOGO	119	2	41	76
C. DE LA SALUD	648	26	155	467
CULTURA FÍSICA Y DEPORTES	56	1	15	40
ENFERMERÍA	169	11	58	100
ESTOMATOLOGÍA	88	4	23	61
MEDICINA	152	2	25	125
NUTRICIÓN	88	6	15	67
OPTOMETRÍA	55	2	14	39
TERAPIA FÍSICA	40		5	35
C. DEL DISEÑO Y DE LA CONSTRUCCION	623	23	146	454
ARQUITECTURA	107	3	20	84
DISEÑO DE INTERIORES	55	3	10	42
DISEÑO DE MODA EN INDUMENTARIA Y TEXTILES	80	2	24	54
DISEÑO GRÁFICO	98	7	27	64
DISEÑO INDUSTRIAL	117	4	28	85
INGENIERIA CIVIL	107	4	29	74
URBANISMO	59		8	51
C. ECONÓMICAS Y ADMINISTRATIVAS	885	31	242	612
ADMN. DE EMPRESAS	177	3	54	120
ADMN. DE PRODUCCIÓN Y SERVICIOS	51	3	11	37
ADMN. FINANCIERA	116	2	23	91
COMERCIO INTERNACIONAL	55	2	11	42
CONTADOR PÚBLICO	196	5	64	127
ECONOMÍA	41	2	15	24
GESTIÓN TURÍSTICA	25	1	6	18
MERCADOTECNIA	115	6	23	86
RELACIONES INDUSTRIALES	109	7	35	67
C. SOCIALES Y HUMANIDADES	773	32	210	531
ASESORIA PSICOPEDAGÓGICA	100	7	21	72
CIENCIAS POLÍTICAS Y ADMINISTRACIÓN PÚBLICA	54	3	19	32
COMUNICACIÓN E INFORMACIÓN	35	1	14	20
COMUNICACIÓN ORGANIZACIONAL	52		11	41
DERECHO	162	7	37	118
DOCENCIA DE FRANCÉS Y ESPAÑOL COMO LENGUAS EXTRANJERAS	51	1	11	39
DOCENCIA DEL IDIOMA INGLÉS	54	4	12	38
FILOSOFÍA	27	1	7	19
HISTORIA	38	1	11	26
PSICOLOGÍA	110	4	31	75
SOCIOLOGÍA	54	1	22	31
TRABAJO SOCIAL	36	2	14	20
C. DE LAS ARTES Y LA CULTURA	174	5	45	124
ARTES CINEMATOGRÁFICAS Y AUDIOVISUALES	29		6	23
ARTES ESCÉNICAS: ACTUACIÓN	27	1	9	17
ESTUDIOS DEL ARTE Y GESTIÓN CULTURAL	42	1	7	34
LETRAS HISPÁNICAS	48	1	15	32
MÚSICA	28	2	8	18
C. DE LA INGENIERIA	447	18	133	296
ING. EN MANUFACTURA Y AUTOMATIZACIÓN INDUSTRIAL	38	1	10	27
INGENIERÍA AUTOMOTRIZ	137	10	45	82
INGENIERÍA BIOMÉDICA	120	3	26	91
INGENIERÍA EN DISEÑO MECÁNICO	25	1	11	13
INGENIERIA EN ENERGÍAS RENOVABLES	42	1	10	31
INGENIERÍA ROBÓTICA	85	2	31	52
C. EMPRESARIALES	239	14	58	167
ADMN. Y GESTIÓN FISCAL DE PYMES	54	3	11	40
AGRONEGOCIOS	33	3	7	23
COMERCIO ELECTRÓNICO	36	1	11	24
LOGÍSTICA EMPRESARIAL	116	7	29	80

16D. NÚMERO DE CUARTOS QUE TIENE EN TOTAL LA VIVIENDA, CONTANDO LA COCINA.

CENTRO / CARRERA	TOTAL	MATERIAL DEL PISO			
		DE 1 A 3	DE 4 A 6	DE 7 A 10	MÁS DE 10
TOTAL	6,419	1,253	4,517	621	28
C. EDUCACION MEDIA	1,629	262	1,209	152	6
BACHILLERATO	1,629	262	1,209	152	6
TOTAL LICENCIATURA	4,790	991	3,308	469	22
C. AGROPECUARIAS	199	39	142	16	2
INGENIERO EN ALIMENTOS	33	9	21	2	1
INGENIERIA EN AGRONOMIA	59	14	40	5	
MEDICINA VETERINARIA Y ZOOTECNIA	107	16	81	9	1
C. BASICAS	802	184	544	74	-
BIOLOGIA	52	13	32	7	
BIOTECNOLOGIA	60	10	38	12	
INFORMÁTICA Y TECNOLOGÍAS COMPUTACIONALES	58	15	42	1	
INGENIERIA BIOQUIMICA	60	9	43	8	
INGENIERIA EN COMPUTACION INTELIGENTE	65	14	42	9	
INGENIERIA EN ELECTRONICA	69	21	42	6	
INGENIERIA EN SISTEMAS COMPUTACIONALES	186	44	129	13	
INGENIERIA INDUSTRIAL ESTADÍSTICA	85	23	55	7	
MATÉMTICAS APLICADAS	48	11	34	3	
QUÍMICO FARMACÉUTICO BIÓLOGO	119	24	87	8	
C. DE LA SALUD	648	131	445	68	4
CULTURA FÍSICA Y DEPORTES	56	10	41	5	
ENFERMERIA	169	37	121	11	
ESTOMATOLOGIA	88	24	54	10	
MEDICINA	152	23	106	21	2
NUTRICION	88	18	61	8	1
OPTOMETRIA	55	12	36	6	1
TERAPIA FÍSICA	40	7	26	7	
C. DEL DISEÑO Y DE LA CONSTRUCCION	623	115	426	77	5
ARQUITECTURA	107	14	81	10	2
DISEÑO DE INTERIORES	55	8	38	8	1
DISEÑO DE MODA EN INDUMENTARIA Y TEXTILES	80	13	57	8	2
DISEÑO GRÁFICO	98	20	67	11	
DISEÑO INDUSTRIAL	117	23	73	21	
INGENIERIA CIVIL	107	23	71	13	
URBANISMO	59	14	39	6	
C. ECONÓMICAS Y ADMINISTRATIVAS	885	182	609	89	5
ADMN. DE EMPRESAS	177	34	123	19	1
ADMN. DE PRODUCCION Y SERVICIOS	51	11	34	6	
ADMN. FINANCIERA	116	25	74	17	
COMERCIO INTERNACIONAL	55	11	33	9	2
CONTADOR PUBLICO	196	44	137	13	2
ECONOMIA	41	3	36	2	
GESTION TURISTICA	25	4	18	3	
MERCADOTECNIA	115	20	87	8	
RELACIONES INDUSTRIALES	109	30	67	12	
C. SOCIALES Y HUMANIDADES	773	165	539	66	3
ASESORIA PSICOPEDAGOGICA	100	17	76	6	1
CIENCIAS POLITICAS Y ADMINISTRACION PÚBLICA	54	14	34	6	
COMUNICACION E INFORMACION	35	8	23	4	
COMUNICACION ORGANIZACIONAL	52	13	35	4	
DERECHO	162	26	119	15	2
DOCENCIA DE FRANCÉS Y ESPAÑOL COMO LENGUAS EXTRANJERAS	51	15	34	2	
DOCENCIA DEL IDIOMA INGLÉS	54	10	37	7	
FILOSOFIA	27	10	16	1	
HISTORIA	38	6	27	5	
PSICOLOGIA	110	18	83	9	
SOCIOLOGIA	54	20	30	4	
TRABAJO SOCIAL	36	8	25	3	
C. DE LAS ARTES Y LA CULTURA	174	38	114	21	1
ARTES CINEMATOGRAFICAS Y AUDIOVISUALES	29	5	20	4	
ARTES ESCÉNICAS: ACTUACION	27	5	20	2	
ESTUDIOS DEL ARTE Y GESTION CULTURAL	42	9	27	6	
LETRAS HISPANICAS	48	14	29	5	
MÚSICA	28	5	18	4	1
C. DE LA INGENIERIA	447	89	319	37	2
ING. EN MANUFACTURA Y AUTOMATIZACION INDUSTRIAL	38	7	27	4	
INGENIERIA AUTOMOTRIZ	137	26	102	8	1
INGENIERIA BIOMÉDICA	120	19	89	12	
INGENIERIA EN DISEÑO MECÁNICO	25	8	15	2	
INGENIERIA EN ENERGÍAS RENOVABLES	42	10	30	1	1
INGENIERIA ROBÓTICA	85	19	56	10	
C. EMPRESARIALES	239	48	170	21	-
ADMN. Y GESTIÓN FISCAL DE PYMES	54	10	42	2	
AGRONEGOCIOS	33	5	22	6	
COMERCIO ELECTRÓNICO	36	6	28	2	
LOGÍSTICA EMPRESARIAL	116	27	78	11	

16E. NÚMERO DE BAÑOS QUE TIENE LA VIVIENDA EN SUS DIFERENTES TIPOS.

CENTRO / CARRERA	TOTAL	N° BAÑOS W.C. Y REGADERA			
		0	1 - 2	3 - 4	5 O MÁS
TOTAL	6.419	51	5.547	797	24
C. EDUCACIÓN MEDIA	1.629	7	1.353	264	5
BACHILLERATO	1.629	7	1.353	264	5
TOTAL LICENCIATURA	4.790	44	4.194	533	19
C. AGROPECUARIAS	199	2	172	25	-
INGENIERO EN ALIMENTOS	33		27	6	
INGENIERIA EN AGRONOMÍA	59		50	9	
MEDICINA VETERINARIA Y ZOOTECNIA	107	2	95	10	
C. BÁSICAS	802	11	707	80	4
BIOLOGIA	52	1	46	4	1
BIOTECNOLOGÍA	60	1	50	8	1
INFORMÁTICA Y TECNOLOGÍAS COMPUTACIONALES	58	1	51	5	1
INGENIERÍA BIOQUÍMICA	60	1	52	7	
INGENIERIA EN COMPUTACIÓN INTELIGENTE	65		58	7	
INGENIERIA EN ELECTRÓNICA	69		59	10	
INGENIERIA EN SISTEMAS COMPUTACIONALES	186	1	171	13	1
INGENIERIA INDUSTRIAL ESTADÍSTICA	85	1	72	12	
MATEMÁTICAS APLICADAS	48	2	43	3	
QUÍMICO FARMACÉUTICO BIÓLOGO	119	3	105	11	
C. DE LA SALUD	648	8	558	80	2
CULTURA FÍSICA Y DEPORTES	56	2	49	5	
ENFERMERÍA	169	4	156	9	
ESTOMATOLOGÍA	88	1	76	11	
MEDICINA	152	1	121	29	1
NUTRICIÓN	88		77	11	
OPTOMETRÍA	55		46	8	1
TERAPIA FÍSICA	40		33	7	
C. DEL DISEÑO Y DE LA CONSTRUCCION	623	8	519	92	4
ARQUITECTURA	107		92	13	2
DISEÑO DE INTERIORES	55		45	10	
DISEÑO DE MODA EN INDUMENTARIA Y TEXTILES	80	1	70	8	1
DISEÑO GRÁFICO	98	3	83	12	
DISEÑO INDUSTRIAL	117	1	97	18	1
INGENIERÍA CIVIL	107	2	80	25	
URBANISMO	59	1	52	6	
C. ECONÓMICAS Y ADMINISTRATIVAS	885	6	786	90	3
ADMON. DE EMPRESAS	177		161	15	1
ADMON. DE PRODUCCIÓN Y SERVICIOS	51	1	43	7	
ADMON. FINANCIERA	116		102	12	2
COMERCIO INTERNACIONAL	55		45	10	
CONTADOR PÚBLICO	196	2	177	17	
ECONOMÍA	41	2	34	5	
GESTIÓN TURÍSTICA	25		22	3	
MERCADOTECNIA	115		103	12	
RELACIONES INDUSTRIALES	109	1	99	9	
C. SOCIALES Y HUMANIDADES	773	3	697	68	5
ASESORÍA PSICOPEDAGÓGICA	100	1	92	7	
CIENCIAS POLÍTICAS Y ADMINISTRACIÓN PÚBLICA	54		49	5	
COMUNICACIÓN E INFORMACIÓN	35		33	2	
COMUNICACIÓN ORGANIZACIONAL	52		46	5	1
DERECHO	162	1	136	23	2
DOCENCIA DE FRANCÉS Y ESPAÑOL COMO LENGUAS EXTRANJERAS	51		48	3	
DOCENCIA DEL IDIOMA INGLÉS	54		51	3	
FILOSOFÍA	27		27		
HISTORIA	38		33	4	1
PSICOLOGÍA	110	1	101	7	1
SOCIOLOGÍA	54		48	6	
TRABAJO SOCIAL	36		33	3	
C. DE LAS ARTES Y LA CULTURA	174	1	151	22	-
ARTES CINEMATOGRÁFICAS Y AUDIOVISUALES	29		22	7	
ARTES ESCÉNICAS: ACTUACIÓN	27		24	3	
ESTUDIOS DEL ARTE Y GESTIÓN CULTURAL	42		38	4	
LETRAS HISPÁNICAS	48		45	3	
MÚSICA	28	1	22	5	
C. DE LA INGENIERIA	447	2	411	33	1
ING. EN MANUFACTURA Y AUTOMATIZACIÓN INDUSTRIAL	38		38		
INGENIERIA AUTOMOTRIZ	137	2	125	9	1
INGENIERIA BIOMÉDICA	120		108	12	
INGENIERIA EN DISEÑO MECÁNICO	25		24	1	
INGENIERIA EN ENERGÍAS RENOVABLES	42		39	3	
INGENIERIA ROBÓTICA	85		77	8	
C. EMPRESARIALES	239	3	193	43	-
ADMON. Y GESTIÓN FISCAL DE PYMES	54		44	10	
AGRONEGOCIOS	33	1	25	7	
COMERCIO ELECTRÓNICO	36	1	31	4	
LOGÍSTICA EMPRESARIAL	116	1	93	22	

CENTRO / CARRERA	TOTAL	N° BAÑOS SOLO W.C.			
		0	1 - 2	3 - 4	5 O MÁS
TOTAL	6.419	3.818	2.478	111	12
C. EDUCACIÓN MEDIA	1.629	922	685	21	1
BACHILLERATO	1.629	922	685	21	1
TOTAL LICENCIATURA	4.790	2.896	1.793	90	11
C. AGROPECUARIAS	199	125	71	3	-
INGENIERO EN ALIMENTOS	33	22	11		
INGENIERÍA EN AGRONOMÍA	59	42	14	3	
MEDICINA VETERINARIA Y ZOOTECNIA	107	61	46		
C. BÁSICAS	802	478	309	12	3
BIOLOGÍA	52	33	19		
BIOTECNOLOGÍA	60	36	24		
INFORMÁTICA Y TECNOLOGÍAS COMPUTACIONALES	58	36	20	1	1
INGENIERÍA BIOQUÍMICA	60	29	31		
INGENIERÍA EN COMPUTACIÓN INTELIGENTE	65	31	32	1	1
INGENIERÍA EN ELECTRÓNICA	69	51	18		
INGENIERÍA EN SISTEMAS COMPUTACIONALES	186	110	74	2	
INGENIERÍA INDUSTRIAL ESTADÍSTICA	85	52	30	2	1
MATEMÁTICAS APLICADAS	48	30	18		
QUÍMICO FARMACÉUTICO BIÓLOGO	119	70	43	6	
C. DE LA SALUD	648	389	244	13	2
CULTURA FÍSICA Y DEPORTES	56	40	14	2	
ENFERMERÍA	169	120	47	2	
ESTOMATOLOGÍA	88	46	41	1	
MEDICINA	152	68	78	4	2
NUTRICIÓN	88	53	33	2	
OPTOMETRÍA	55	35	18	2	
TERAPIA FÍSICA	40	27	13		
C. DEL DISEÑO Y DE LA CONSTRUCCIÓN	623	365	247	9	2
ARQUITECTURA	107	58	49		
DISEÑO DE INTERIORES	55	31	22	2	
DISEÑO DE MODA EN INDUMENTARIA Y TEXTILES	80	48	31		1
DISEÑO GRÁFICO	98	62	35	1	
DISEÑO INDUSTRIAL	117	64	51	2	
INGENIERÍA CIVIL	107	64	38	4	1
URBANISMO	59	38	21		
C. ECONÓMICAS Y ADMINISTRATIVAS	885	563	308	14	-
ADMN. DE EMPRESAS	177	116	58	3	
ADMN. DE PRODUCCIÓN Y SERVICIOS	51	32	19		
ADMN. FINANCIERA	116	72	41	3	
COMERCIO INTERNACIONAL	55	28	23	4	
CONTADOR PÚBLICO	196	127	68	1	
ECONOMÍA	41	25	16		
GESTIÓN TURÍSTICA	25	16	8	1	
MERCADOTECNIA	115	61	52	2	
RELACIONES INDUSTRIALES	109	86	23		
C. SOCIALES Y HUMANIDADES	773	465	287	18	3
ASESORÍA PSICOPEDAGÓGICA	100	60	39	1	
CIENCIAS POLÍTICAS Y ADMINISTRACIÓN PÚBLICA	54	34	19	1	
COMUNICACIÓN E INFORMACIÓN	35	20	14	1	
COMUNICACIÓN ORGANIZACIONAL	52	29	21	1	1
DERECHO	162	73	80	7	2
DOCENCIA DE FRANCÉS Y ESPAÑOL COMO LENGUAS EXTRANJERAS	51	34	17		
DOCENCIA DEL IDIOMA INGLÉS	54	35	17	2	
FILOSOFÍA	27	22	5		
HISTORIA	38	24	13	1	
PSICOLOGÍA	110	71	36	3	
SOCIOLOGÍA	54	40	14		
TRABAJO SOCIAL	36	23	12	1	
C. DE LAS ARTES Y LA CULTURA	174	111	58	4	1
ARTES CINEMATOGRAFICAS Y AUDIOVISUALES	29	18	10	1	
ARTES ESCÉNICAS: ACTUACIÓN	27	15	10	1	1
ESTUDIOS DEL ARTE Y GESTIÓN CULTURAL	42	25	15	2	
LETRAS HISPÁNICAS	48	34	14		
MÚSICA	28	19	9		
C. DE LA INGENIERÍA	447	265	173	9	-
ING. EN MANUFACTURA Y AUTOMATIZACIÓN INDUSTRIAL	38	24	14		
INGENIERÍA AUTOMOTRIZ	137	81	54	2	
INGENIERÍA BIOMÉDICA	120	75	42	3	
INGENIERÍA EN DISEÑO MECÁNICO	25	16	7	2	
INGENIERÍA EN ENERGÍAS RENOVABLES	42	21	21		
INGENIERÍA ROBÓTICA	85	48	35	2	
C. EMPRESARIALES	239	135	96	8	-
ADMN. Y GESTIÓN FISCAL DE PYMES	54	28	22	4	
AGRONEGOCIOS	33	16	16	1	
COMERCIO ELECTRÓNICO	36	20	15	1	
LOGÍSTICA EMPRESARIAL	116	71	43	2	

CENTRO / CARRERA	TOTAL	N° BAÑOS SOLO REGADERA			
		0	1 - 2	3 - 4	5 O MÁS
TOTAL	6,419	5,994	385	36	4
C. EDUCACIÓN MEDIA	1,629	1,539	80	9	1
BACHILLERATO	1,629	1,539	80	9	1
TOTAL LICENCIATURA	4,790	4,455	305	27	3
C. AGROPECUARIAS	199	189	9	1	-
INGENIERO EN ALIMENTOS	33	33			
INGENIERIA EN AGRONOMIA	59	56	2	1	
MEDICINA VETERINARIA Y ZOOTECNIA	107	100	7		
C. BASICAS	802	745	53	3	1
BIOLOGÍA	52	48	4		
BIOTECNOLOGÍA	60	56	4		
INFORMÁTICA Y TECNOLOGÍAS COMPUTACIONALES	58	54	3		1
INGENIERIA BIOQUÍMICA	60	57	3		
INGENIERIA EN COMPUTACIÓN INTELIGENTE	65	63	1	1	
INGENIERIA EN ELECTRÓNICA	69	67	2		
INGENIERIA EN SISTEMAS COMPUTACIONALES	186	166	20		
INGENIERIA INDUSTRIAL ESTADÍSTICA	85	76	7	2	
MATEMÁTICAS APLICADAS	48	44	4		
QUÍMICO FARMACÉUTICO BIÓLOGO	119	114	5		
C. DE LA SALUD	648	604	36	7	1
CULTURA FÍSICA Y DEPORTES	56	52	4		
ENFERMERIA	169	152	14	3	
ESTOMATOLOGIA	88	81	7		
MEDICINA	152	144	5	2	1
NUTRICIÓN	88	85	2	1	
OPTOMETRÍA	55	50	4	1	
TERAPIA FÍSICA	40	40			
C. DEL DISEÑO Y DE LA CONSTRUCCION	623	579	41	3	-
ARQUITECTURA	107	102	5		
DISEÑO DE INTERIORES	55	48	7		
DISEÑO DE MODA EN INDUMENTARIA Y TEXTILES	80	76	4		
DISEÑO GRÁFICO	98	90	7	1	
DISEÑO INDUSTRIAL	117	110	7		
INGENIERIA CIVIL	107	98	7	2	
URBANISMO	59	55	4		
C. ECONÓMICAS Y ADMINISTRATIVAS	885	825	54	6	-
ADMN. DE EMPRESAS	177	168	8	1	
ADMN. DE PRODUCCIÓN Y SERVICIOS	51	48	2	1	
ADMN. FINANCIERA	116	112	4		
COMERCIO INTERNACIONAL	55	50	3	2	
CONTADOR PÚBLICO	196	179	17		
ECONOMIA	41	36	5		
GESTIÓN TURÍSTICA	25	23	1	1	
MERCADOTECNIA	115	106	9		
RELACIONES INDUSTRIALES	109	103	5	1	
C. SOCIALES Y HUMANIDADES	773	717	53	2	1
ASESORIA PSICOPEDAGÓGICA	100	95	5		
CIENCIAS POLÍTICAS Y ADMINISTRACIÓN PÚBLICA	54	48	5	1	
COMUNICACIÓN E INFORMACIÓN	35	33	2		
COMUNICACIÓN ORGANIZACIONAL	52	47	5		
DERECHO	162	151	10		1
DOCENCIA DE FRANCÉS Y ESPAÑOL COMO LENGUAS EXTRANJERAS	51	47	4		
DOCENCIA DEL IDIOMA INGLÉS	54	50	3	1	
FILOSOFIA	27	26	1		
HISTORIA	38	35	3		
PSICOLOGIA	110	105	5		
SOCIOLOGIA	54	49	5		
TRABAJO SOCIAL	36	31	5		
C. DE LAS ARTES Y LA CULTURA	174	169	4	1	-
ARTES CINEMATOGRAFICAS Y AUDIOVISUALES	29	29			
ARTES ESCÉNICAS: ACTUACIÓN	27	26		1	
ESTUDIOS DEL ARTE Y GESTIÓN CULTURAL	42	41	1		
LETRAS HISPÁNICAS	48	47	1		
MÚSICA	28	26	2		
C. DE LA INGENIERIA	447	412	34	1	-
ING. EN MANUFACTURA Y AUTOMATIZACIÓN INDUSTRIAL	38	36	2		
INGENIERIA AUTOMOTRIZ	137	130	7		
INGENIERIA BIOMÉDICA	120	108	12		
INGENIERIA EN DISEÑO MECÁNICO	25	23	2		
INGENIERIA EN ENERGÍAS RENOVABLES	42	37	5		
INGENIERIA ROBÓTICA	85	78	6	1	
C. EMPRESARIALES	239	215	21	3	-
ADMN. Y GESTIÓN FISCAL DE PYMES	54	51	1	2	
AGRONEGOCIOS	33	33			
COMERCIO ELECTRÓNICO	36	29	6	1	
LOGÍSTICA EMPRESARIAL	116	102	14		

16F. TIPO DE CONEXIÓN DEL DRENAJE O DESAGÜE DE LA VIVIENDA.

CENTRO / CARRERA	TOTAL	N° BAÑOS SOLO REGADERA			
		RED PÚBLICA	FOSA SÉPTICA	EDA A BARRA	SIN DRENAJE
TOTAL	6,419	6,257	96	47	19
C. EDUCACIÓN MEDIA	1,629	1,608	10	5	6
BACHILLERATO	1,629	1,608	10	5	6
TOTAL LICENCIATURA	4,790	4,649	86	42	13
C. AGROPECUARIAS	199	190	5	3	1
INGENIERO EN ALIMENTOS	33	31	1	1	
INGENIERÍA EN AGRONOMÍA	59	53	4	2	
MEDICINA VETERINARIA Y ZOOTECNIA	107	106			1
C. BÁSICAS	802	777	17	4	4
BIOLOGÍA	52	49	2		1
BIOTECNOLOGÍA	60	59		1	
INFORMÁTICA Y TECNOLOGÍAS COMPUTACIONALES	58	56	1		1
INGENIERIA BIOQUIMICA	60	59	1		
INGENIERIA EN COMPUTACION INTELIGENTE	65	65			
INGENIERÍA EN ELECTRÓNICA	69	66	3		
INGENIERIA EN SISTEMAS COMPUTACIONALES	186	180	5		1
INGENIERIA INDUSTRIAL ESTADÍSTICA	85	83	1	1	
MATEMÁTICAS APLICADAS	48	46	1	1	
QUÍMICO FARMACÉUTICO BIÓLOGO	119	114	3	1	1
C. DE LA SALUD	648	631	12	4	1
CULTURA FÍSICA Y DEPORTES	56	54	1	1	
ENFERMERÍA	169	168	1		
ESTOMATOLOGÍA	88	88			
MEDICINA	152	145	5	1	1
NUTRICIÓN	88	83	3	2	
OPTOMETRÍA	55	53	2		
TERAPIA FÍSICA	40	40			
C. DEL DISEÑO Y DE LA CONSTRUCCION	623	611	9	2	1
ARQUITECTURA	107	105	2		
DISEÑO DE INTERIORES	55	54	1		
DISEÑO DE MODA EN INDUMENTARIA Y TEXTILES	80	77	3		
DISEÑO GRÁFICO	98	96	1	1	
DISEÑO INDUSTRIAL	117	114	2		1
INGENIERÍA CIVIL	107	106		1	
URBANISMO	59	59			
C. ECONÓMICAS Y ADMINISTRATIVAS	885	863	11	8	3
ADMN. DE EMPRESAS	177	174		3	
ADMN. DE PRODUCCIÓN Y SERVICIOS	51	50		1	
ADMN. FINANCIERA	116	113	3		
COMERCIO INTERNACIONAL	55	55			
CONTADOR PÚBLICO	196	190	3	2	1
ECONOMÍA	41	39	2		
GESTION TURÍSTICA	25	25			
MERCADOTECNIA	115	109	3	2	1
RELACIONES INDUSTRIALES	109	108			1
C. SOCIALES Y HUMANIDADES	773	748	12	10	3
ASESORIA PSICOPEDAGÓGICA	100	96	3	1	
CIENCIAS POLÍTICAS Y ADMINISTRACIÓN PÚBLICA	54	52	1	1	
COMUNICACIÓN E INFORMACIÓN	35	33	1	1	
COMUNICACIÓN ORGANIZACIONAL	52	52			
DERECHO	162	158	3	1	
DOCENCIA DE FRANCÉS Y ESPAÑOL COMO LENGUAS EXTRANJERAS	51	50		1	
DOCENCIA DEL IDIOMA INGLÉS	54	51		3	
FILOSOFÍA	27	27			
HISTORIA	38	37	1		
PSICOLOGÍA	110	106	1	2	1
SOCIOLOGÍA	54	51	2		1
TRABAJO SOCIAL	36	35			1
C. DE LAS ARTES Y LA CULTURA	174	168	4	2	-
ARTES CINEMATOGRAFICAS Y AUDIOVISUALES	29	29			
ARTES ESCÉNICAS: ACTUACIÓN	27	25	1	1	
ESTUDIOS DEL ARTE Y GESTIÓN CULTURAL	42	42			
LETRAS HISPÁNICAS	48	45	3		
MÚSICA	28	27		1	
C. DE LA INGENIERIA	447	432	11	4	-
ING. EN MANUFACTURA Y AUTOMATIZACIÓN INDUSTRIAL	38	36	1	1	
INGENIERÍA AUTOMOTRIZ	137	133	4		
INGENIERIA BIOMÉDICA	120	116	3	1	
INGENIERIA EN DISEÑO MECÁNICO	25	24	1		
INGENIERÍA EN ENERGÍAS RENOVABLES	42	41	1		
INGENIERIA ROBOTICA	85	82	1	2	
C. EMPRESARIALES	239	229	5	5	-
ADMN. Y GESTIÓN FISCAL DE PYMES	54	54			
AGRONEGOCIOS	33	31	1	1	
COMERCIO ELECTRÓNICO	36	33	2	1	
LOGÍSTICA EMPRESARIAL	116	111	2	3	

16G. MEDIO POR EL QUE SE OBTIENE LA LUZ ELÉCTRICA EN LA VIVIENDA.

CENTRO / CARRERA	TOTAL	LUZ ELÉCTRICA				
		SERVICIO PÚBLICO	PLANTA PARTICULAR	PANEL SOLAR	OTRA FUENTE	SIN LUZ ELÉCTRICA
TOTAL	6,419	6,358	18	34	7	2
C. EDUCACIÓN MEDIA	1,629	1,614	4	9	2	-
BACHILLERATO	1,629	1,614	4	9	2	-
TOTAL LICENCIATURA	4,790	4,744	14	25	5	2
C. AGROPECUARIAS	199	197	1	-	-	1
INGENIERO EN ALIMENTOS	33	32	1			
INGENIERÍA EN AGRONOMÍA	59	58				1
MEDICINA VETERINARIA Y ZOOTECNIA	107	107				
C. BÁSICAS	802	797	3	2	-	-
BIOLOGÍA	52	51		1		
BIOTECNOLOGÍA	60	58	1	1		
INFORMÁTICA Y TECNOLOGÍAS COMPUTACIONALES	58	58				
INGENIERÍA BIOQUÍMICA	60	60				
INGENIERÍA EN COMPUTACIÓN INTELIGENTE	65	65				
INGENIERÍA EN ELECTRÓNICA	69	69				
INGENIERÍA EN SISTEMAS COMPUTACIONALES	186	185	1			
INGENIERÍA INDUSTRIAL ESTADÍSTICA	85	84	1			
MATEMÁTICAS APLICADAS	48	48				
QUÍMICO FARMACÉUTICO BIÓLOGO	119	119				
C. DE LA SALUD	648	641	2	5	-	-
CULTURA FÍSICA Y DEPORTES	56	56				
ENFERMERÍA	169	169				
ESTOMATOLOGÍA	88	88				
MEDICINA	152	148	1	3		
NUTRICIÓN	88	85	1	2		
OPTOMETRÍA	55	55				
TERAPIA FÍSICA	40	40				
C. DEL DISEÑO Y DE LA CONSTRUCCIÓN	623	614	1	3	4	1
ARQUITECTURA	107	106			1	
DISEÑO DE INTERIORES	55	54	1			
DISEÑO DE MODA EN INDUMENTARIA Y TEXTILES	80	77		2	1	
DISEÑO GRÁFICO	98	97			1	
DISEÑO INDUSTRIAL	117	116				1
INGENIERÍA CIVIL	107	105		1	1	
URBANISMO	59	59				
C. ECONÓMICAS Y ADMINISTRATIVAS	885	878	2	4	1	-
ADMN. DE EMPRESAS	177	174	1	2		
ADMN. DE PRODUCCIÓN Y SERVICIOS	51	51				
ADMN. FINANCIERA	116	115		1		
COMERCIO INTERNACIONAL	55	54		1		
CONTADOR PÚBLICO	196	196				
ECONOMÍA	41	41				
GESTIÓN TURÍSTICA	25	25				
MERCADOTECNIA	115	113	1		1	
RELACIONES INDUSTRIALES	109	109				
C. SOCIALES Y HUMANIDADES	773	767	3	3	-	-
ASESORIA PSICOPEDAGÓGICA	100	100				
CIENCIAS POLÍTICAS Y ADMINISTRACIÓN PÚBLICA	54	54				
COMUNICACIÓN E INFORMACIÓN	35	35				
COMUNICACIÓN ORGANIZACIONAL	52	52				
DERECHO	162	157	2	3		
DOCENCIA DE FRANCÉS Y ESPAÑOL COMO LENGUAS EXTRANJERAS	51	51				
DOCENCIA DEL IDIOMA INGLÉS	54	54				
FILOSOFÍA	27	27				
HISTORIA	38	38				
PSICOLOGÍA	110	110				
SOCIOLOGÍA	54	54				
TRABAJO SOCIAL	36	35	1			
C. DE LAS ARTES Y LA CULTURA	174	171	1	2	-	-
ARTES CINEMATOGRÁFICAS Y AUDIOVISUALES	29	28		1		
ARTES ESCÉNICAS: ACTUACIÓN	27	27				
ESTUDIOS DEL ARTE Y GESTIÓN CULTURAL	42	42				
LETRAS HISPÁNICAS	48	47	1			
MÚSICA	28	27		1		
C. DE LA INGENIERÍA	447	444	-	3	-	-
ING. EN MANUFACTURA Y AUTOMATIZACIÓN INDUSTRIAL	38	38				
INGENIERÍA AUTOMOTRIZ	137	135		2		
INGENIERÍA BIOMÉDICA	120	120				
INGENIERÍA EN DISEÑO MECÁNICO	25	25				
INGENIERÍA EN ENERGÍAS RENOVABLES	42	42				
INGENIERÍA ROBÓTICA	85	84		1		
C. EMPRESARIALES	239	235	1	3	-	-
ADMN. Y GESTIÓN FISCAL DE PYMES	54	54				
AGRONEGOCIOS	33	32		1		
COMERCIO ELECTRÓNICO	36	35		1		
LOGÍSTICA EMPRESARIAL	116	114	1	1		

16H. TIPO Y NÚMERO DE FOCOS QUE TIENE LA VIVIENDA.

CENTRO / CARRERA	TOTAL	INCANDESENTES				
		0	1 - 3	4 - 6	7 - 9	10 O MÁS
TOTAL	6.419	3.708	1.188	491	744	288
C. EDUCACIÓN MEDIA	1.629	1.249	139	93	100	48
BACHILLERATO	1.629	1.249	139	93	100	48
TOTAL LICENCIATURA	4.790	2.459	1.049	398	644	240
C. AGROPECUARIAS	199	94	44	17	29	15
INGENIERO EN ALIMENTOS	33	15	8	2	6	2
INGENIERÍA EN AGRONOMÍA	59	28	14	7	6	4
MEDICINA VETERINARIA Y ZOOTECNIA	107	51	22	8	17	9
C. BÁSICAS	802	388	199	71	110	34
BIOLOGÍA	52	30	10	2	6	4
BIOTECNOLOGÍA	60	29	11	8	7	5
INFORMÁTICA Y TECNOLOGÍAS COMPUTACIONALES	58	32	14	4	4	4
INGENIERÍA BIOQUÍMICA	60	29	15	9	7	
INGENIERÍA EN COMPUTACIÓN INTELIGENTE	65	25	19	7	13	1
INGENIERÍA EN ELECTRÓNICA	69	29	16	5	15	4
INGENIERÍA EN SISTEMAS COMPUTACIONALES	186	96	52	10	24	4
INGENIERÍA INDUSTRIAL ESTADÍSTICA	85	34	24	10	10	7
MATEMÁTICAS APLICADAS	48	23	11	1	13	
QUÍMICO FARMACÉUTICO BIÓLOGO	119	61	27	15	11	5
C. DE LA SALUD	648	362	130	51	77	28
CULTURA FÍSICA Y DEPORTES	56	35	12		8	1
ENFERMERÍA	169	86	42	9	19	13
ESTOMATOLOGÍA	88	50	14	9	11	4
MEDICINA	152	81	27	17	23	4
NUTRICIÓN	88	44	23	10	7	4
OPTOMETRÍA	55	40	6	3	5	1
TERAPIA FÍSICA	40	26	6	3	4	1
C. DEL DISEÑO Y DE LA CONSTRUCCIÓN	623	293	123	77	92	38
ARQUITECTURA	107	51	23	16	12	5
DISEÑO DE INTERIORES	55	23	12	6	10	4
DISEÑO DE MODA EN INDUMENTARIA Y TEXTILES	80	35	20	8	11	6
DISEÑO GRÁFICO	98	48	15	12	19	4
DISEÑO INDUSTRIAL	117	63	20	11	12	11
INGENIERÍA CIVIL	107	56	20	13	14	4
URBANISMO	59	17	13	11	14	4
C. ECONÓMICAS Y ADMINISTRATIVAS	885	471	189	71	112	42
ADMON. DE EMPRESAS	177	88	34	17	28	10
ADMON. DE PRODUCCIÓN Y SERVICIOS	51	27	12	3	8	1
ADMON. FINANCIERA	116	57	23	13	20	3
COMERCIO INTERNACIONAL	55	27	10	10	6	2
CONTADOR PÚBLICO	196	108	47	10	18	13
ECONOMÍA	41	21	8	4	6	2
GESTIÓN TURÍSTICA	25	12	6	3	2	2
MERCADOTECNIA	115	68	27	7	9	4
RELACIONES INDUSTRIALES	109	63	22	4	15	5
C. SOCIALES Y HUMANIDADES	773	412	145	58	129	29
ASESORIA PSICOPEDAGÓGICA	100	50	22	5	20	3
CIENCIAS POLÍTICAS Y ADMINISTRACIÓN PÚBLICA	54	30	11	4	6	3
COMUNICACIÓN E INFORMACIÓN	35	21	4	5	3	2
COMUNICACIÓN ORGANIZACIONAL	52	25	14	4	8	1
DERECHO	162	86	25	19	28	4
DOCENCIA DE FRANCÉS Y ESPAÑOL COMO LENGUAS EXTRANJERAS	51	30	10	3	6	2
DOCENCIA DEL IDIOMA INGLÉS	54	34	9	1	7	3
FILOSOFÍA	27	13	7	1	5	1
HISTORIA	38	16	12	2	6	2
PSICOLOGÍA	110	60	19	7	20	4
SOCIOLOGÍA	54	29	8	4	10	3
TRABAJO SOCIAL	36	18	4	3	10	1
C. DE LAS ARTES Y LA CULTURA	174	95	41	13	13	12
ARTES CINEMATOGRÁFICAS Y AUDIOVISUALES	29	18	4	2	4	1
ARTES ESCÉNICAS: ACTUACIÓN	27	13	6	6	1	1
ESTUDIOS DEL ARTE Y GESTIÓN CULTURAL	42	21	11	3	3	4
LETRAS HISPÁNICAS	48	27	12	1	3	5
MÚSICA	28	16	8	1	2	1
C. DE LA INGENIERÍA	447	224	120	21	54	28
ING. EN MANUFACTURA Y AUTOMATIZACIÓN INDUSTRIAL	38	18	16	1	3	
INGENIERÍA AUTOMOTRIZ	137	58	39	6	22	12
INGENIERÍA BIOMÉDICA	120	61	27	8	13	11
INGENIERÍA EN DISEÑO MECÁNICO	25	12	10	1	2	
INGENIERÍA EN ENERGÍAS RENOVABLES	42	20	10	1	8	3
INGENIERÍA ROBÓTICA	85	55	18	4	6	2
C. EMPRESARIALES	239	120	58	19	28	14
ADMON. Y GESTIÓN FISCAL DE PYMES	54	31	13	3	5	2
AGRONEGOCIOS	33	14	8	4	6	1
COMERCIO ELECTRÓNICO	36	15	16		3	2
LOGÍSTICA EMPRESARIAL	116	60	21	12	14	9

CENTRO / CARRERA	TOTAL	FOCOS AHORRADORES					
		0	10 O MENOS	11 - 20	21 - 30	31 - 40	41 O MÁS
TOTAL	6.419	368	3.873	1.699	328	79	72
C. EDUCACIÓN MEDIA	1.629	67	834	574	100	32	22
BACHILLERATO	1.629	67	834	574	100	32	22
TOTAL LICENCIATURA	4.790	301	3.039	1.125	228	47	50
C. AGROPECUARIAS	199	17	128	40	10	2	2
INGENIERO EN ALIMENTOS	33	4	21	5	2		1
INGENIERÍA EN AGRONOMÍA	59	6	37	12	3	1	
MEDICINA VETERINARIA Y ZOOTECNIA	107	7	70	23	5	1	1
C. BÁSICAS	802	47	527	174	46	4	4
BIOLOGÍA	52	1	32	16	3		
BIOTECNOLOGÍA	60	6	37	14	3		
INFORMÁTICA Y TECNOLOGÍAS COMPUTACIONALES	58	5	36	13	3	1	
INGENIERÍA BIOQUÍMICA	60	3	36	16	4		1
INGENIERÍA EN COMPUTACIÓN INTELIGENTE	65	2	37	15	10		1
INGENIERÍA EN ELECTRÓNICA	69	3	48	16	2		
INGENIERÍA EN SISTEMAS COMPUTACIONALES	186	9	131	34	10	1	1
INGENIERÍA INDUSTRIAL ESTADÍSTICA	85	7	58	15	4	1	
MATEMÁTICAS APLICADAS	48		37	10	1		
QUÍMICO FARMACÉUTICO BIÓLOGO	119	11	75	25	6	1	1
C. DE LA SALUD	648	34	414	155	29	9	7
CULTURA FÍSICA Y DEPORTES	56	3	37	12	3	1	
ENFERMERÍA	169	14	127	24	3	1	
ESTOMATOLOGÍA	88	3	54	27	3		1
MEDICINA	152	6	82	43	12	6	3
NUTRICIÓN	88	5	57	23	2		1
OPTOMETRÍA	55	1	36	11	5	1	1
TERAPIA FÍSICA	40	2	21	15	1		1
C. DEL DISEÑO Y DE LA CONSTRUCCIÓN	623	44	371	146	42	12	8
ARQUITECTURA	107	8	56	28	10	3	2
DISEÑO DE INTERIORES	55	2	36	13	4		
DISEÑO DE MODA EN INDUMENTARIA Y TEXTILES	80	4	56	13	5		2
DISEÑO GRÁFICO	98	8	69	17	3	1	
DISEÑO INDUSTRIAL	117	9	57	35	9	5	2
INGENIERÍA CIVIL	107	7	57	28	10	3	2
URBANISMO	59	6	40	12	1		
C. ECONÓMICAS Y ADMINISTRATIVAS	885	62	575	200	31	7	10
ADMÓN. DE EMPRESAS	177	12	113	41	5	3	3
ADMÓN. DE PRODUCCIÓN Y SERVICIOS	51	5	32	10	3	1	
ADMÓN. FINANCIERA	116	10	65	32	5	1	3
COMERCIO INTERNACIONAL	55	6	29	19	1		
CONTADOR PÚBLICO	196	10	140	35	10	1	
ECONOMÍA	41	3	31	7			
GESTIÓN TURÍSTICA	25	2	16	6	1		
MERCADOTECNIA	115	7	64	35	4	1	4
RELACIONES INDUSTRIALES	109	7	85	15	2		
C. SOCIALES Y HUMANIDADES	773	52	492	186	29	7	7
ASESORÍA PSICOPEDAGÓGICA	100	11	58	29	1		1
CIENCIAS POLÍTICAS Y ADMINISTRACIÓN PÚBLICA	54	3	39	12			
COMUNICACIÓN E INFORMACIÓN	35	2	29	2	2		
COMUNICACIÓN ORGANIZACIONAL	52	4	32	12	2	2	
DERECHO	162	12	80	46	18	2	4
DOCENCIA DE FRANCÉS Y ESPAÑOL COMO LENGUAS EXTRANJERAS	51	3	36	10		1	1
DOCENCIA DEL IDIOMA INGLÉS	54	4	37	12	1		
FILOSOFÍA	27	1	23	3			
HISTORIA	38	2	24	8	2	1	1
PSICOLOGÍA	110	5	69	33	3		
SOCIOLOGÍA	54	3	40	10		1	
TRABAJO SOCIAL	36	2	25	9			
C. DE LAS ARTES Y LA CULTURA	174	12	104	48	7	-	3
ARTES CINEMATOGRÁFICAS Y AUDIOVISUALES	29	2	13	10	3		1
ARTES ESCÉNICAS: ACTUACIÓN	27	3	16	7	1		
ESTUDIOS DEL ARTE Y GESTIÓN CULTURAL	42	2	26	10	3		1
LETRAS HISPÁNICAS	48	5	29	13			1
MÚSICA	28		20	8			
C. DE LA INGENIERÍA	447	21	289	109	23	4	1
ING. EN MANUFACTURA Y AUTOMATIZACIÓN INDUSTRIAL	38	1	22	13	1	1	
INGENIERÍA AUTOMOTRIZ	137	7	93	25	10	1	1
INGENIERÍA BIOMÉDICA	120	6	84	26	3	1	
INGENIERÍA EN DISEÑO MECÁNICO	25		13	11	1		
INGENIERÍA EN ENERGÍAS RENOVABLES	42	5	27	8	2		
INGENIERÍA ROBOTICA	85	2	50	26	6	1	
C. EMPRESARIALES	239	12	139	67	11	2	8
ADMÓN. Y GESTIÓN FISCAL DE PYMES	54	1	33	17	2		1
AGRONEGOCIOS	33	4	10	13	3	1	2
COMERCIO ELECTRÓNICO	36		29	6	1		
LOGÍSTICA EMPRESARIAL	116	7	67	31	5	1	5

16I. TIPO DE COMBUSTIBLE QUE MÁS USAN PARA COCINAR.

CENTRO / CARRERA	TOTAL	FOCOS AHORRADORES					
		LEÑA	CARBÓN	GAS DE TANQUE	GAS NATURAL	ELECTRICIDAD	OTRO
TOTAL	6,419	11	112	4,578	1,602	111	5
C. EDUCACIÓN MEDIA	1,629	2	27	1,243	342	14	1
BACHILLERATO	1,629	2	27	1,243	342	14	1
TOTAL LICENCIATURA	4,790	9	85	3,335	1,260	97	4
C. AGROPECUARIAS	199	-	5	138	51	4	1
INGENIERO EN ALIMENTOS	33		2	22	7	2	
INGENIERIA EN AGRONOMIA	59		2	39	15	2	1
MEDICINA VETERINARIA Y ZOOTECNIA	107		1	77	29		
C. BÁSICAS	802	3	16	551	211	21	-
BIOLOGIA	52		1	35	16		
BIOTECNOLOGÍA	60			39	18	3	
INFORMÁTICA Y TECNOLOGÍAS COMPUTACIONALES	58		2	39	13	4	
INGENIERIA BIOQUIMICA	60		1	43	14	2	
INGENIERIA EN COMPUTACION INTELIGENTE	65		1	46	18		
INGENIERIA EN ELECTRONICA	69	1	1	46	20	1	
INGENIERIA EN SISTEMAS COMPUTACIONALES	186		5	130	47	4	
INGENIERIA INDUSTRIAL ESTADISTICA	85	1		61	22	1	
MATEMATICAS APLICADAS	48		1	28	15	4	
QUIMICO FARMACEUTICO BIOLOGO	119	1	4	84	28	2	
C. DE LA SALUD	648	2	8	463	165	9	1
CULTURA FISICA Y DEPORTES	56			39	16	1	
ENFERMERIA	169	1	5	124	37	2	
ESTOMATOLOGIA	88	1		60	25	2	
MEDICINA	152		2	106	41	3	
NUTRICION	88		1	66	20		1
OPTOMETRIA	55			40	15		
TERAPIA FISICA	40			28	11	1	
C. DEL DISEÑO Y DE LA CONSTRUCCION	623	1	13	430	165	13	1
ARQUITECTURA	107		3	69	33	2	
DISEÑO DE INTERIORES	55		1	41	13		
DISEÑO DE MODA EN INDUMENTARIA Y TEXTILES	80			57	22	1	
DISEÑO GRÁFICO	98		3	72	22	1	
DISEÑO INDUSTRIAL	117	1	2	78	32	4	
INGENIERIA CIVIL	107		3	71	30	3	
URBANISMO	59		1	42	13	2	1
C. ECONÓMICAS Y ADMINISTRATIVAS	885	2	15	618	228	21	1
ADMN. DE EMPRESAS	177		2	125	45	5	
ADMN. DE PRODUCCION Y SERVICIOS	51		1	41	9		
ADMN. FINANCIERA	116		1	81	30	3	1
COMERCIO INTERNACIONAL	55	1		31	18	5	
CONTADOR PÚBLICO	196		8	141	43	4	
ECONOMIA	41		1	26	12	2	
GESTION TURISTICA	25			18	7		
MERCADOTECNIA	115	1		78	36		
RELACIONES INDUSTRIALES	109		2	77	28	2	
C. SOCIALES Y HUMANIDADES	773	-	15	549	194	15	-
ASESORIA PSICOPEDAGOGICA	100		4	74	19	3	
CIENCIAS POLITICAS Y ADMINISTRACION PÚBLICA	54		1	38	11	4	
COMUNICACION E INFORMACION	35			26	9		
COMUNICACION ORGANIZACIONAL	52		1	38	13		
DERECHO	162		3	102	53	4	
DOCENCIA DE FRANCÉS Y ESPAÑOL COMO LENGUAS EXTRANJERAS	51		1	36	13	1	
DOCENCIA DEL IDIOMA INGLÉS	54		1	38	14	1	
FILOSOFIA	27		1	19	6	1	
HISTORIA	38			29	9		
PSICOLOGIA	110		2	85	22	1	
SOCIOLOGIA	54		1	40	13		
TRABAJO SOCIAL	36			24	12		
C. DE LAS ARTES Y LA CULTURA	174	-	1	124	46	3	-
ARTES CINEMATOGRAFICAS Y AUDIOVISUALES	29		1	15	13		
ARTES ESCENICAS: ACTUACION	27			21	5	1	
ESTUDIOS DEL ARTE Y GESTION CULTURAL	42			28	12	2	
LETRAS HISPANICAS	48			38	10		
MUSICA	28			22	6		
C. DE LA INGENIERIA	447	1	6	307	126	7	-
ING. EN MANUFACTURA Y AUTOMATIZACION INDUSTRIAL	38	1		28	9		
INGENIERIA AUTOMOTRIZ	137		4	84	47	2	
INGENIERIA BIOMEDICA	120		1	91	26	2	
INGENIERIA EN DISEÑO MECÁNICO	25			18	7		
INGENIERIA EN ENERGIAS RENOVABLES	42		1	29	12		
INGENIERIA ROBOTICA	85			57	25	3	
C. EMPRESARIALES	239	-	6	155	74	4	-
ADMN. Y GESTION FISCAL DE PYMES	54			33	20	1	
AGRONEGOCIOS	33			18	14	1	
COMERCIO ELECTRÓNICO	36		3	26	7		
LOGISTICA EMPRESARIAL	116		3	78	33	2	

17. MONTO MENSUAL DE LA RENTA O HIPOTECA

CENTRO / CARRERA	TOTAL	RENTA O HIPOTECA MENSUAL						
		MENOS DE \$1000	HASTA \$2500	HASTA \$4500	HASTA 7500	HASTA 9000	MÁS DE 9000	NO APLICA
TOTAL	6.419	289	874	501	277	106	117	4.255
C. EDUCACIÓN MEDIA	1.629	48	229	201	125	48	49	929
BACHILLERATO	1.629	48	229	201	125	48	49	929
TOTAL LICENCIATURA	4.790	241	645	300	152	58	68	3.326
C. AGROPECUARIAS	199	15	19	9	4	3	3	146
INGENIERO EN ALIMENTOS	33	3	3					27
INGENIERIA EN AGRONOMIA	59	2	8		1			48
MEDICINA VETERINARIA Y ZOOTECNIA	107	10	8	9	3	3	3	71
C. BÁSICAS	802	38	113	52	28	10	7	554
BIOLOGÍA	52	1	13	2	2			34
BIOTECNOLOGÍA	60	3	10	3	4	1		39
INFORMÁTICA Y TECNOLOGÍAS COMPUTACIONALES	58	5	6	2	2		1	42
INGENIERÍA BIOQUÍMICA	60	1	9	3	1			46
INGENIERIA EN COMPUTACIÓN INTELIGENTE	65	3	6	7	5	1	3	40
INGENIERIA EN ELECTRONICA	69	4	13	6		2	1	43
INGENIERIA EN SISTEMAS COMPUTACIONALES	186	12	21	7	9	1		136
INGENIERIA INDUSTRIAL ESTADÍSTICA	85	5	12	4	1	2	1	60
MATEMÁTICAS APLICADAS	48	1	5	3	2			37
QUÍMICO FARMACÉUTICO BIÓLOGO	119	3	18	15	2	3	1	77
C. DE LA SALUD	648	33	74	40	17	7	12	465
CULTURA FÍSICA Y DEPORTES	56	1	13	5			1	36
ENFERMERIA	169	11	20	8	2	1	1	126
ESTOMATOLOGÍA	88	7	10	5	1		1	64
MEDICINA	152	8	6	8	9	4	7	110
NUTRICIÓN	88	3	17	9	3	2	1	53
OPTOMETRÍA	55	1	4	3	1		1	45
TERAPIA FÍSICA	40	2	4	2	1			31
C. DEL DISEÑO Y DE LA CONSTRUCCIÓN	623	32	84	42	18	7	12	428
ARQUITECTURA	107	3	16	4	3	4	1	76
DISEÑO DE INTERIORES	55	3	10	2			3	37
DISEÑO DE MODA EN INDUMENTARIA Y TEXTILES	80	5	11	5		1	1	57
DISEÑO GRÁFICO	98	7	15	13	3		2	58
DISEÑO INDUSTRIAL	117	4	9	8	8	1	4	83
INGENIERIA CIVIL	107	5	13	5	2	1	1	80
URBANISMO	59	5	10	5	2			37
C. ECONÓMICAS Y ADMINISTRATIVAS	885	46	114	64	26	11	12	612
ADMN. DE EMPRESAS	177	5	21	9	2	1	4	135
ADMN. DE PRODUCCIÓN Y SERVICIOS	51	1	5	7	2	2	1	33
ADMN. FINANCIERA	116	11	12	9	3	3	2	76
COMERCIO INTERNACIONAL	55	1	5	9	3		1	36
CONTADOR PÚBLICO	196	12	28	9	5	2	1	139
ECONOMÍA	41	5	8	3	2		1	22
GESTIÓN TURÍSTICA	25		1	4		1	1	18
MERCADOTECNIA	115	2	18	10	5	1	1	78
RELACIONES INDUSTRIALES	109	9	16	4	4	1		75
C. SOCIALES Y HUMANIDADES	773	39	132	30	22	7	10	533
ASESORIA PSICOPEDAGÓGICA	100	6	13	3			2	76
CIENCIAS POLÍTICAS Y ADMINISTRACIÓN PÚBLICA	54	4	15					35
COMUNICACIÓN E INFORMACIÓN	35	2	8	1				24
COMUNICACIÓN ORGANIZACIONAL	52	3	9	3	2	1	3	31
DERECHO	162	3	22	10	8	1	1	117
DOCENCIA DE FRANCÉS Y ESPAÑOL COMO LENGUAS EXTRANJERAS	51	2	7	1	4			37
DOCENCIA DEL IDIOMA INGLÉS	54	1	18			1		34
FILOSOFÍA	27	5	6					16
HISTORIA	38	3	6	2			2	25
PSICOLOGÍA	110	5	14	8	7	3	1	72
SOCIOLOGÍA	54		12	2	1	1	1	37
TRABAJO SOCIAL	36	5	2					29
C. DE LAS ARTES Y LA CULTURA	174	7	28	14	10	3	2	110
ARTES CINEMATOGRAFICAS Y AUDIOVISUALES	29		3	3	5	1	1	16
ARTES ESCÉNICAS: ACTUACIÓN	27	1	5	3	3		1	14
ESTUDIOS DEL ARTE Y GESTIÓN CULTURAL	42	2	10	2	1			27
LETRAS HISPÁNICAS	48	4	8	3		1		32
MÚSICA	28		2	3	1	1		21
C. DE LA INGENIERÍA	447	20	47	35	16	7	5	317
ING. EN MANUFACTURA Y AUTOMATIZACIÓN INDUSTRIAL	38	1	6	2	2			27
INGENIERIA AUTOMOTRIZ	137	6	10	5	7	1		108
INGENIERIA BIOMÉDICA	120	6	17	15	1	3	4	74
INGENIERIA EN DISEÑO MECÁNICO	25		2	1	1	1		20
INGENIERIA EN ENERGÍAS RENOVABLES	42	5	5	2	2	1		27
INGENIERIA ROBOTICA	85	2	7	10	3	1	1	61
C. EMPRESARIALES	239	11	34	14	11	3	5	161
ADMN. Y GESTIÓN FISCAL DE PYMES	54	4	7	4	3	3	3	30
AGRONEGOCIOS	33		3		2			28
COMERCIO ELECTRÓNICO	36	3	9	2	1			21
LOGÍSTICA EMPRESARIAL	116	4	15	8	5		2	82

18. ELECTRODOMÉSTICOS CON QUE CUENTA LA VIVIENDA.

CENTRO / CARRERA	ELECTRODOMÉSTICOS EN LA VIVIENDA															
	T.V. ANÁLOGA	T.V. DIGITAL	DVD / BLU-RAY	LICUADORA	TOSTADOR	MICRONDAS	REFIGERADOR	ESTUFA	LAVADORA	PLANCHA ELÉCTRICA	MÁQUINA DE COSER	VENTILADOR	ASPIRADORA	COMPUTADORA	IMPRESORA	VIDEOJUEGOS
TOTAL	1,940	5,726	3,750	6,342	2,330	5,221	6,374	6,375	6,159	6,020	1,651	4,193	2,024	5,874	3,837	3,261
C. EDUCACIÓN MEDIA	392	1,486	969	1,614	643	1,411	1,623	1,618	1,576	1,566	354	1,109	552	1,502	1,115	935
BACHILLERATO	392	1,486	969	1,614	643	1,411	1,623	1,618	1,576	1,566	354	1,109	552	1,502	1,115	935
TOTAL LICENCIATURA	1,548	4,240	2,781	4,728	1,687	3,810	4,751	4,757	4,583	4,454	1,297	3,084	1,472	4,372	2,722	2,326
C. AGROPECUARIAS	70	169	108	198	69	155	198	197	191	186	63	125	51	179	122	89
INGENIERO EN ALIMENTOS	13	24	16	33	6	22	33	33	30	32	9	17	8	29	16	13
INGENIERÍA EN AGRONOMÍA	21	52	40	59	21	47	58	58	59	55	16	37	16	51	33	28
MEDICINA VETERINARIA Y ZOOTECNIA	36	93	52	106	42	86	107	106	102	99	38	71	27	99	73	48
C. BÁSICAS	275	718	463	793	294	639	791	798	763	741	238	547	262	750	467	440
BIOLOGÍA	17	48	32	52	20	40	50	51	49	48	15	31	11	48	29	23
BIOTECNOLOGÍA	19	53	38	59	26	51	59	60	56	55	19	39	20	57	39	34
INFORMÁTICA Y TECNOLOGÍAS COMPUTACIONALES	15	56	35	58	29	52	58	58	56	52	23	46	26	55	32	37
INGENIERÍA BIOQUÍMICA	18	54	38	60	24	51	60	60	58	57	17	41	23	59	39	34
INGENIERÍA EN COMPUTACIÓN INTELIGENTE	17	61	35	63	25	49	65	64	64	59	22	45	26	61	44	49
INGENIERÍA EN ELECTRÓNICA	24	60	32	67	23	56	67	68	64	62	23	44	24	63	41	40
INGENIERÍA EN SISTEMAS COMPUTACIONALES	71	167	105	185	56	141	181	186	177	168	51	130	60	181	108	108
INGENIERÍA INDUSTRIAL ESTADÍSTICA	37	76	50	85	30	68	85	84	79	79	19	62	24	75	45	39
MATEMÁTICAS APLICADAS	15	41	27	47	15	36	47	48	45	47	16	33	12	46	25	20
QUÍMICO FARMACEUTICO BIÓLOGO	42	102	71	117	46	95	119	119	115	114	33	76	36	105	65	56
C. DE LA SALUD	199	561	348	640	207	495	639	643	627	604	164	384	189	582	363	283
CULTURA FÍSICA Y DEPORTES	22	51	22	56	9	41	56	56	55	48	14	38	12	49	25	32
ENFERMERÍA	65	135	84	168	37	118	164	166	164	161	43	85	34	140	77	62
ESTOMATOLOGÍA	20	77	48	85	27	75	88	88	81	80	26	52	30	81	56	37
MEDICINA	38	139	89	150	63	127	150	150	149	141	37	91	59	148	101	75
NUTRICIÓN	29	77	51	86	29	61	87	88	84	84	17	50	24	75	45	35
OPTOMETRÍA	15	47	29	55	24	43	54	55	54	53	15	45	14	52	32	22
TERAPIA FÍSICA	10	35	25	40	18	30	40	40	40	37	12	23	16	37	27	20
C. DEL DISEÑO Y DE LA CONSTRUCCION	184	568	398	611	245	504	620	618	603	578	194	406	217	574	375	338
ARQUITECTURA	32	95	69	105	47	85	107	106	102	100	24	78	46	101	73	62
DISEÑO DE INTERIORES	16	49	39	54	27	50	54	55	53	50	17	33	19	53	38	26
DISEÑO DE MODA EN INDUMENTARIA Y TEXTILES	26	73	49	78	29	56	80	78	76	77	32	47	29	67	37	37
DISEÑO GRÁFICO	21	94	54	97	33	78	98	98	96	90	27	68	28	89	59	46
DISEÑO INDUSTRIAL	31	107	78	114	45	98	116	117	115	109	32	75	44	109	72	68
INGENIERÍA CIVIL	34	100	72	107	42	92	107	106	105	97	39	68	36	100	63	68
URBANISMO	24	50	37	56	22	45	58	58	56	55	23	37	15	55	33	31
C. ECONÓMICAS Y ADMINISTRATIVAS	281	775	513	874	321	705	877	881	844	813	199	570	244	794	482	397
ADMN. DE EMPRESAS	58	155	98	176	67	135	177	177	169	162	39	122	50	169	98	73
ADMN. DE PRODUCCIÓN Y SERVICIOS	15	48	26	51	18	44	51	51	51	44	10	32	14	44	28	22
ADMN. FINANCIERA	39	106	70	115	49	91	116	115	109	104	30	76	36	106	69	66
COMERCIO INTERNACIONAL	14	50	38	54	29	49	53	55	51	51	18	38	23	53	40	28
CONTADOR PÚBLICO	61	160	112	195	55	158	192	195	187	184	40	115	43	170	105	80
ECONOMÍA	19	34	26	40	12	29	40	40	39	38	8	22	8	38	19	20
GESTIÓN TURÍSTICA	5	24	16	25	8	22	25	25	25	22	6	14	10	22	11	13
MERCADOTECNIA	34	103	70	112	53	100	115	114	113	110	26	81	38	102	67	63
RELACIONES INDUSTRIALES	36	95	57	106	30	77	108	109	100	98	22	70	22	90	45	32

C. SOCIALES Y HUMANIDADES	248	680	441	767	264	617	771	767	734	721	208	493	224	708	417	328
ASESORÍA PSICOPEDAGÓGICA	23	91	52	99	30	79	100	99	95	91	29	62	25	88	48	33
CIENCIAS POLÍTICAS Y ADMINISTRACIÓN PÚBLICA	14	47	32	54	16	45	53	53	52	51	14	30	14	50	31	21
COMUNICACIÓN E INFORMACIÓN	18	29	18	35	10	27	35	35	33	32	6	22	10	32	16	7
COMUNICACIÓN ORGANIZACIONAL	20	43	32	51	19	44	52	52	49	49	19	38	16	47	31	26
DERECHO	51	144	110	158	77	138	161	161	155	151	43	105	74	152	115	87
DOCENCIA DE FRANCÉS Y ESPAÑOL COMO LENGUAS EXTRANJERAS	17	38	28	51	17	42	51	50	47	50	11	34	11	47	22	24
DOCENCIA DEL IDIOMA INGLÉS	16	50	23	54	14	43	54	53	53	50	23	27	12	50	23	27
FILOSOFÍA	11	23	13	27	8	19	27	27	26	19	7	19	7	25	11	10
HISTORIA	15	34	20	38	14	31	38	37	36	34	6	29	9	34	22	22
PSICOLOGÍA	34	102	66	110	38	89	110	110	105	108	28	74	31	105	65	48
SOCIOLOGÍA	15	48	30	54	14	35	54	54	50	52	15	32	9	46	20	16
TRABAJO SOCIAL	14	31	17	36	7	25	36	36	33	34	7	21	6	32	13	7
C. DE LAS ARTES Y LA CULTURA	65	150	112	170	57	148	172	174	167	165	54	114	60	155	92	94
ARTES CINEMATOGRAFICAS Y AUDIOVISUALES	8	24	21	28	13	25	28	29	29	29	11	21	14	29	19	17
ARTES ESCÉNICAS: ACTUACIÓN	10	25	16	26	7	22	27	27	27	25	6	16	11	24	14	18
ESTUDIOS DEL ARTE Y GESTIÓN CULTURAL	15	37	26	41	15	36	42	42	39	40	14	27	12	35	17	19
LETRAS HISPÁNICAS	20	40	29	47	14	39	47	48	45	44	12	30	14	41	25	28
MÚSICA	12	24	20	28	8	26	28	28	27	27	11	20	9	26	17	12
C. DE LA INGENIERÍA	152	400	250	440	142	350	444	443	421	419	107	282	142	413	266	231
ING. EN MANUFACTURA Y AUTOMATIZACIÓN INDUSTRIAL	12	35	22	38	9	31	38	38	32	38	12	24	11	33	21	20
INGENIERÍA AUTOMOTRIZ	51	126	71	135	47	110	137	137	130	131	36	85	45	125	82	80
INGENIERÍA BIOMÉDICA	45	102	72	119	41	92	119	119	115	113	24	76	36	115	74	55
INGENIERÍA EN DISEÑO MECÁNICO	9	23	15	24	6	20	25	24	25	23	9	18	8	24	18	12
INGENIERÍA EN ENERGÍAS RENOVABLES	7	39	23	41	12	33	41	41	38	36	8	25	11	37	17	16
INGENIERÍA ROBÓTICA	28	75	47	83	27	64	84	84	81	78	18	54	31	79	54	48
C. EMPRESARIALES	74	219	148	235	88	197	239	236	233	227	70	163	83	217	138	126
ADMÓN. Y GESTIÓN FISCAL DE PYMES	13	51	29	53	18	45	54	54	52	52	17	37	15	50	30	28
AGRONEGOCIOS	10	27	21	32	17	26	33	32	33	32	11	24	13	30	21	16
COMERCIO ELECTRÓNICO	17	33	22	34	9	29	36	35	34	33	9	24	11	32	19	19
LOGÍSTICA EMPRESARIAL	34	108	76	116	44	97	116	115	114	110	33	78	44	105	68	63

19. MEDIOS DE TRANSPORTE CON QUE CUENTA LA FAMILIA DEL ALUMNO.

CENTRO / CARRERA	MEDIOS DE TRANSPORTE FAMILIAR					
	AUTOMÓVIL	CAMIONETA CERRADA	PICK UP	MOTOCICLETA	BICICLETA	OTRO
TOTAL	4,857	1,949	989	544	2,983	121
C. EDUCACIÓN MEDIA	1,334	493	180	95	679	25
BACHILLERATO	1,334	493	180	95	679	25
TOTAL LICENCIATURA	3,523	1,456	809	449	2,304	96
C. AGROPECUARIAS	137	67	64	31	103	6
INGENIERO EN ALIMENTOS	16	12	14	8	20	2
INGENIERIA EN AGRONOMIA	43	26	29	13	36	3
MEDICINA VETERINARIA Y ZOOTECNIA	78	29	21	10	47	1
C. BÁSICAS	584	236	124	77	401	19
BIOLOGÍA	45	16	9	10	27	
BIOTECNOLOGÍA	43	16	9	3	29	1
INFORMÁTICA Y TECNOLOGÍAS COMPUTACIONALES	43	15	6	7	25	1
INGENIERIA BIOQUÍMICA	49	15	8	3	29	2
INGENIERIA EN COMPUTACIÓN INTELIGENTE	52	21	9	3	32	1
INGENIERIA EN ELECTRONICA	40	28	16	11	44	2
INGENIERIA EN SISTEMAS COMPUTACIONALES	129	52	26	16	86	6
INGENIERIA INDUSTRIAL ESTADÍSTICA	60	24	20	9	41	2
MATEMÁTICAS APLICADAS	28	11	4	2	24	
QUÍMICO FARMACÉUTICO BIÓLOGO	95	38	17	13	64	4
C. DE LA SALUD	464	210	99	75	318	13
CULTURA FÍSICA Y DEPORTES	37	18	3	5	33	2
ENFERMERÍA	107	39	24	30	87	3
ESTOMATOLOGÍA	64	36	18	9	45	1
MEDICINA	125	56	25	12	64	4
NUTRICIÓN	62	24	14	8	39	2
OPTOMETRÍA	42	17	6	9	31	1
TERAPIA FÍSICA	27	20	9	2	19	
C. DEL DISEÑO Y DE LA CONSTRUCCION	489	200	111	59	300	10
ARQUITECTURA	90	39	26	11	47	1
DISEÑO DE INTERIORES	43	22	6	5	23	
DISEÑO DE MODA EN INDUMENTARIA Y TEXTILES	57	29	17	5	33	1
DISEÑO GRÁFICO	70	27	10	10	47	3
DISEÑO INDUSTRIAL	97	36	20	14	59	2
INGENIERIA CIVIL	88	33	20	9	60	
URBANISMO	44	14	12	5	31	3
C. ECONOMICAS Y ADMINISTRATIVAS	655	252	134	71	416	18
ADMN. DE EMPRESAS	134	44	35	11	82	1
ADMN. DE PRODUCCIÓN Y SERVICIOS	38	12	3		24	1
ADMN. FINANCIERA	86	31	16	9	67	2
COMERCIO INTERNACIONAL	43	19	11	3	28	1
CONTADOR PÚBLICO	143	59	30	19	80	4
ECONOMIA	33	10	3	3	24	1
GESTIÓN TURÍSTICA	19	6	3	2	14	
MERCADOTECNIA	81	41	20	18	56	5
RELACIONES INDUSTRIALES	78	30	13	6	41	3
C. SOCIALES Y HUMANIDADES	547	221	107	49	337	17
ASESORÍA PSICOPEDAGÓGICA	65	32	21	9	45	3
CIENCIAS POLÍTICAS Y ADMINISTRACIÓN PÚBLICA	34	11	4	2	19	
COMUNICACIÓN E INFORMACIÓN	22	11	2	2	13	1
COMUNICACIÓN ORGANIZACIONAL	43	16	8	2	24	
DERECHO	129	55	29	6	72	4
DOCENCIA DE FRANCÉS Y ESPAÑOL COMO LENGUAS EXTRANJERAS	34	14	4	2	21	1
DOCENCIA DEL IDIOMA INGLÉS	30	17	8	3	29	2
FILOSOFÍA	15	8	4	3	16	2
HISTORIA	28	8	3	2	19	
PSICOLOGÍA	84	27	14	9	43	2
SOCIOLOGÍA	37	12	6	6	23	1
TRABAJO SOCIAL	26	10	4	3	13	1
C. DE LAS ARTES Y LA CULTURA	126	48	22	15	73	3
ARTES CINEMATOGRAFICAS Y AUDIOVISUALES	23	7	3	3	9	
ARTES ESCENICAS: ACTUACION	17	10	3	3	10	2
ESTUDIOS DEL ARTE Y GESTIÓN CULTURAL	31	14	7	3	15	
LETRAS HISPÁNICAS	37	8	3	4	23	
MÚSICA	18	9	6	2	16	1
C. DE LA INGENIERIA	337	135	90	47	235	9
ING. EN MANUFACTURA Y AUTOMATIZACIÓN INDUSTRIAL	29	9	8	3	17	1
INGENIERIA AUTOMOTRIZ	107	51	32	23	80	4
INGENIERIA BIOMÉDICA	89	39	21	2	55	2
INGENIERIA EN DISEÑO MECÁNICO	17	8	7	2	15	1
INGENIERIA EN ENERGÍAS RENOVABLES	29	7	9	5	20	
INGENIERIA ROBÓTICA	66	21	13	12	48	1
C. EMPRESARIALES	184	87	58	25	121	1
ADMN. Y GESTIÓN FISCAL DE PYMES	40	20	12	6	25	
AGRONEGOCIOS	26	18	18	4	17	1
COMERCIO ELECTRÓNICO	30	6	5	6	21	
LOGÍSTICA EMPRESARIAL	88	43	23	9	58	

20. MEDIO DE TRANSPORTE QUE UTILIZA EL ALUMNO PARA IR A ESTUDIAR.

CENTRO / CARRERA	TOTAL	MEDIO DE TRANSPORTE					
		AUTOMÓVIL PROPIO	AUTOMÓVIL FAMILIAR	TRANSPORTE PÚBLICO	MOTOCICLETA	BICICLETA	CAMINANDO
TOTAL	6,419	653	2,254	2,605	84	143	680
C. EDUCACIÓN MEDIA	1,629	192	902	398	5	13	119
BACHILLERATO	1,629	192	902	398	5	13	119
TOTAL LICENCIATURA	4,790	461	1,352	2,207	79	130	561
C. AGROPECUARIAS	199	16	58	84	6	5	30
INGENIERO EN ALIMENTOS	33	3	6	17	1	1	5
INGENIERIA EN AGRONOMIA	59	9	16	19	4	2	9
MEDICINA VETERINARIA Y ZOOTECNIA	107	4	36	48	1	2	16
C. BÁSICAS	802	70	239	360	12	23	98
BIOLOGÍA	52	3	12	23	2	3	9
BIOTECNOLOGIA	60	8	19	24			9
INFORMÁTICA Y TECNOLOGÍAS COMPUTACIONALES	58	5	17	30	2		4
INGENIERÍA BIOQUÍMICA	60	6	30	20		2	2
INGENIERIA EN COMPUTACION INTELIGENTE	65	8	32	20		1	4
INGENIERIA EN ELECTRONICA	69	5	18	29	4	1	12
INGENIERIA EN SISTEMAS COMPUTACIONALES	186	17	40	98	1	5	25
INGENIERIA INDUSTRIAL ESTADÍSTICA	85	8	19	36		6	16
MATEMÁTICAS APLICADAS	48	3	11	27		2	5
QUÍMICO FARMACEUTICO BIOLOGO	119	7	41	53	3	3	12
C. DE LA SALUD	648	44	189	315	11	20	69
CULTURA FISICA Y DEPORTES	56	2	10	31		4	9
ENFERMERIA	169	8	24	107	3	6	21
ESTOMATOLOGÍA	88	7	33	36		3	9
MEDICINA	152	15	66	54	1	2	14
NUTRICION	88	6	27	36	5	4	10
OPTOMETRÍA	55	3	13	31	2	1	5
TERAPIA FÍSICA	40	3	16	20			1
C. DEL DISEÑO Y DE LA CONSTRUCCION	623	79	187	260	9	16	72
ARQUITECTURA	107	20	39	34	2	1	11
DISEÑO DE INTERIORES	55	7	19	19	1		9
DISEÑO DE MODA EN INDUMENTARIA Y TEXTILES	80	4	22	41	1	2	10
DISEÑO GRAFICO	98	5	27	52	1	1	12
DISEÑO INDUSTRIAL	117	13	41	47	1	5	10
INGENIERIA CIVIL	107	21	25	39	3	7	12
URBANISMO	59	9	14	28			8
C. ECONOMICAS Y ADMINISTRATIVAS	885	89	246	417	13	16	104
ADMN. DE EMPRESAS	177	15	47	84	1	3	27
ADMN. DE PRODUCCIÓN Y SERVICIOS	51	3	15	26			6
ADMN. FINANCIERA	116	19	43	36	5	1	12
COMERCIO INTERNACIONAL	55	6	21	19		1	8
CONTADOR PÚBLICO	196	18	50	101	2	1	24
ECONOMÍA	41	4	12	18	1	2	4
GESTION TURISTICA	25		7	16		1	1
MERCADOTECNIA	115	14	31	53	4	3	10
RELACIONES INDUSTRIALES	109	10	20	64		3	12
C. SOCIALES Y HUMANIDADES	773	77	199	387	5	17	88
ASESORIA PSICOPEDAGOGICA	100	11	35	40		1	13
CIENCIAS POLÍTICAS Y ADMINSTRACIÓN PÚBLICA	54	4	7	34		1	8
COMUNICACIÓN E INFORMACIÓN	35	3	5	21	1		5
COMUNICACION ORGANIZACIONAL	52	7	14	21		2	8
DERECHO	162	24	58	61	1	4	14
DOCENCIA DE FRANCÉS Y ESPAÑOL COMO LENGUAS EXT	51	6	9	30	1	2	3
DOCENCIA DEL IDIOMA INGLÉS	54	2	13	27	1	1	10
FILOSOFIA	27	3	2	16		1	5
HISTORIA	38	2	10	18		2	6
PSICOLOGÍA	110	10	30	60	1	2	7
SOCIOLOGIA	54	3	9	35		1	6
TRABAJO SOCIAL	36	2	7	24			3
C. DE LAS ARTES Y LA CULTURA	174	10	47	89	5	6	17
ARTES CINEMATOGRAFICAS Y AUDIOVISUALES	29	1	14	11			3
ARTES ESCÉNICAS: ACTUACIÓN	27	2	7	14	2		2
ESTUDIOS DEL ARTE Y GESTIÓN CULTURAL	42	2	8	21	1	2	8
LETRAS HISPÁNICAS	48	2	13	27	1	2	3
MÚSICA	28	3	5	16	1	2	1
C. DE LA INGENIERIA	447	45	118	184	14	22	64
ING. EN MANUFACTURA Y AUTOMATIZACIÓN INDUSTRIAL	38	5	8	22		3	
INGENIERIA AUTOMOTRIZ	137	16	32	49	9	8	23
INGENIERIA BIOMEDICA	120	6	42	51		2	19
INGENIERIA EN DISEÑO MECANICO	25	2	5	12	1	1	4
INGENIERIA EN ENERGÍAS RENOVABLES	42	2	9	18	3	4	6
INGENIERIA ROBÓTICA	85	14	22	32	1	4	12
C. EMPRESARIALES	239	31	69	111	4	5	19
ADMN. Y GESTIÓN FISCAL DE PYMES	54	5	15	32		1	1
AGRONEGOCIOS	33	10	7	11			5
COMERCIO ELECTRONICO	36	3	8	16	3	2	4
LOGISTICA EMPRESARIAL	116	13	39	52	1	2	9

21. AFICIÓN DEL ALUMNO, EN PRIMER LUGAR.

CENTRO / CARRERA	TOTAL	AFICIÓN DEL ALUMNO EN PRIMER LUGAR							
		MÚSICA	DEPORTES	LECTURA	INTERNET	VIDEOJUEGOS	CINE	OTRA	T.V.
TOTAL	6,419	1,932	1,607	1,125	726	362	346	268	53
C. EDUCACIÓN MEDIA	1,629	482	494	271	163	108	41	52	18
BACHILLERATO	1,629	482	494	271	163	108	41	52	18
TOTAL LICENCIATURA	4,790	1,450	1,113	854	563	254	305	216	35
C. AGROPECUARIAS	199	57	46	29	29	5	23	9	1
INGENIERO EN ALIMENTOS	33	16	3	4	5		5		
INGENIERÍA EN AGRONOMÍA	59	14	22	4	9	2	4	3	1
MEDICINA VETERINARIA Y ZOOTECNIA	107	27	21	21	15	3	14	6	
C. BÁSICAS	802	204	181	127	118	105	30	31	6
BIOLOGÍA	52	14	9	13	5	3	4	4	
BIOTECNOLOGÍA	60	19	13	12	4	4	4	4	
INFORMÁTICA Y TECNOLOGÍAS COMPUTACIONALES	58	11	6	5	10	23	1	1	1
INGENIERÍA BIOQUÍMICA	60	17	13	15	9	1	1	3	1
INGENIERÍA EN COMPUTACIÓN INTELIGENTE	65	16	11	4	17	13	1	2	1
INGENIERÍA EN ELECTRÓNICA	69	22	20	6	9	9	1	2	
INGENIERÍA EN SISTEMAS COMPUTACIONALES	186	46	37	22	39	34	4	4	
INGENIERÍA INDUSTRIAL ESTADÍSTICA	85	17	31	10	11	3	8	4	1
MATEMÁTICAS APLICADAS	48	14	12	11	2	6	1	2	
QUÍMICO FARMACÉUTICO BIÓLOGO	119	28	29	29	12	9	5	5	2
C. DE LA SALUD	648	164	202	154	49	14	34	28	3
CULTURA FÍSICA Y DEPORTES	56	5	46	2			3		
ENFERMERÍA	169	51	37	47	11	3	9	11	
ESTOMATOLOGÍA	88	33	22	14	10	1	4	4	
MEDICINA	152	33	27	57	13	5	11	4	2
NUTRICIÓN	88	18	35	15	8	3	4	4	1
OPTOMETRÍA	55	13	25	9	4	1	2	1	
TERAPIA FÍSICA	40	11	10	10	3	1	1	4	
C. DEL DISEÑO Y DE LA CONSTRUCCIÓN	623	192	150	77	70	28	52	49	5
ARQUITECTURA	107	32	26	20	10	5	11	2	1
DISEÑO DE INTERIORES	55	18	9	8	7	2	6	4	1
DISEÑO DE MODA EN INDUMENTARIA Y TEXTILES	80	37	11	11	6		6	8	1
DISEÑO GRÁFICO	98	34	10	12	13	4	7	18	
DISEÑO INDUSTRIAL	117	41	28	10	13	4	10	9	2
INGENIERÍA CIVIL	107	17	49	8	11	8	9	5	
URBANISMO	59	13	17	8	10	5	3	3	
C. ECONÓMICAS Y ADMINISTRATIVAS	885	294	226	131	117	34	53	20	10
ADMÓN. DE EMPRESAS	177	60	53	18	23	9	8	5	1
ADMÓN. DE PRODUCCIÓN Y SERVICIOS	51	17	16	2	5	4	5	2	
ADMÓN. FINANCIERA	116	29	42	11	18	3	8	3	2
COMERCIO INTERNACIONAL	55	20	8	9	9	3	4	1	1
CONTADOR PÚBLICO	196	65	44	42	23	6	12	1	3
ECONOMÍA	41	12	9	9	6	2	1	1	1
GESTIÓN TURÍSTICA	25	8	3	4	7		1	2	
MERCADOTECNIA	115	45	21	18	13	6	9	2	1
RELACIONES INDUSTRIALES	109	38	30	18	13	1	5	3	1
C. SOCIALES Y HUMANIDADES	773	250	103	224	84	23	47	36	6
ASESORÍA PSICOPEDAGÓGICA	100	38	6	23	14		10	9	
CIENCIAS POLÍTICAS Y ADMINISTRACIÓN PÚBLICA	54	12	8	20	5	1	5	3	
COMUNICACIÓN E INFORMACIÓN	35	12	5	7	4		5	2	
COMUNICACIÓN ORGANIZACIONAL	52	21	8	11	4	1	5	2	
DERECHO	162	40	34	55	19	2	6	6	
DOCENCIA DE FRANCÉS Y ESPAÑOL COMO LENGUAS EXT	51	13	3	21	6	2	2	2	2
DOCENCIA DEL IDIOMA INGLÉS	54	21	5	11	11	5	1		
FILOSOFÍA	27	6	4	12	1	2	1	1	
HISTORIA	38	16	6	8	1	4	2	1	
PSICOLOGÍA	110	37	11	30	11	6	8	5	2
SOCIOLOGÍA	54	20	8	19	3		1	2	1
TRABAJO SOCIAL	36	14	5	7	5		1	3	1
C. DE LAS ARTES Y LA CULTURA	174	73	5	34	13	6	33	9	1
ARTES CINEMATOGRAFICAS Y AUDIOVISUALES	29	5	2		1	1	20		
ARTES ESCÉNICAS: ACTUACIÓN	27	12		1	3		8	2	1
ESTUDIOS DEL ARTE Y GESTIÓN CULTURAL	42	20	1	7	7		1	6	
LETRAS HISPÁNICAS	48	9	2	26	2	4	4	1	
MÚSICA	28	27				1			
C. DE LA INGENIERÍA	447	132	140	48	50	30	18	26	3
ING. EN MANUFACTURA Y AUTOMATIZACIÓN INDUSTRIAL	38	8	13	4	8	5			
INGENIERÍA AUTOMOTRIZ	137	40	54	9	11	6	3	13	1
INGENIERÍA BIOMÉDICA	120	30	35	23	8	7	10	7	
INGENIERÍA EN DISEÑO MECÁNICO	25	6	10	1	1	4	1	2	
INGENIERÍA EN ENERGÍAS RENOVABLES	42	18	9	2	8	2	1	1	1
INGENIERÍA ROBÓTICA	85	30	19	9	14	6	3	3	1
C. EMPRESARIALES	239	84	60	30	33	9	15	8	-
ADMÓN. Y GESTIÓN FISCAL DE PYMES	54	12	17	8	8	2	4	3	
AGRONEGOCIOS	33	11	13	4	3			2	
COMERCIO ELECTRÓNICO	36	18	6	4	2	3	2	1	
LOGÍSTICA EMPRESARIAL	116	43	24	14	20	4	9	2	

21A. AFICIÓN DEL ALUMNO, EN SEGUNDO LUGAR.

CENTRO / CARRERA	TOTAL	AFICIÓN DEL ALUMNO EN SEGUNDO LUGAR							
		MÚSICA	LECTURA	INTERNET	DEPORTES	CINE	VIDEOJUEGOS	T.V.	OTRA
TOTAL	6,419	1,867	1,161	1,152	860	616	495	153	115
C. EDUCACIÓN MEDIA	1,629	487	272	280	232	123	172	40	23
BACHILLERATO	1,629	487	272	280	232	123	172	40	23
TOTAL LICENCIATURA	4,790	1,380	889	872	628	493	323	113	92
C. AGROPECUARIAS	199	54	35	36	35	14	15	4	6
INGENIERO EN ALIMENTOS	33	6	8	5	8	3	1	1	1
INGENIERÍA EN AGRONOMÍA	59	13	11	7	11	6	9		2
MEDICINA VETERINARIA Y ZOOTECNIA	107	35	16	24	16	5	5	3	3
C. BÁSICAS	802	228	132	161	88	73	91	15	14
BIOLOGÍA	52	11	12	10	5	8	3	1	2
BIOTECNOLOGÍA	60	13	14	12	10	5	4	1	1
INFORMÁTICA Y TECNOLOGÍAS COMPUTACIONALES	58	21	7	15	3	3	8	1	
INGENIERÍA BIOQUÍMICA	60	17	11	8	9	7	2	3	3
INGENIERÍA EN COMPUTACIÓN INTELIGENTE	65	11	3	13	9	8	16		5
INGENIERÍA EN ELECTRÓNICA	69	18	7	11	11	7	12	2	1
INGENIERÍA EN SISTEMAS COMPUTACIONALES	186	55	20	44	18	13	34	2	
INGENIERÍA INDUSTRIAL ESTADÍSTICA	85	28	15	18	9	8	6	1	
MATEMÁTICAS APLICADAS	48	18	8	10	3	5	3	1	
QUÍMICO FARMACÉUTICO BIÓLOGO	119	36	35	20	11	9	3	3	2
C. DE LA SALUD	648	200	129	105	92	71	26	18	7
CULTURA FÍSICA Y DEPORTES	56	22	5	10	7	4	5	2	1
ENFERMERÍA	169	52	45	27	16	21	3	4	1
ESTOMATOLOGÍA	88	31	19	7	12	10	2	5	2
MEDICINA	152	39	27	25	32	20	7		2
NUTRICIÓN	88	26	14	20	13	5	4	5	1
OPTOMETRÍA	55	14	14	8	6	8	3	2	
TERAPIA FÍSICA	40	16	5	8	6	3	2		
C. DEL DISEÑO Y DE LA CONSTRUCCIÓN	623	188	111	113	72	69	36	13	21
ARQUITECTURA	107	32	15	21	14	14	5	1	5
DISEÑO DE INTERIORES	55	16	10	13	7	6	2		1
DISEÑO DE MODA EN INDUMENTARIA Y TEXTILES	80	20	15	22	12	7	3		1
DISEÑO GRÁFICO	98	28	16	20	5	15	7	1	6
DISEÑO INDUSTRIAL	117	30	24	15	15	16	8	4	5
INGENIERÍA CIVIL	107	40	18	12	15	7	9	5	1
URBANISMO	59	22	13	10	4	4	2	2	2
C. ECONÓMICAS Y ADMINISTRATIVAS	885	250	168	166	118	99	47	24	13
ADMÓN. DE EMPRESAS	177	45	35	40	19	15	14	4	5
ADMÓN. DE PRODUCCIÓN Y SERVICIOS	51	15	10	5	7	6	6	2	
ADMÓN. FINANCIERA	116	33	20	21	15	13	8	5	1
COMERCIO INTERNACIONAL	55	19	6	11	8	7	4		
CONTADOR PÚBLICO	196	56	40	34	27	23	10	3	3
ECONOMÍA	41	16	10	6	7	2			
GESTIÓN TURÍSTICA	25	8	5	1	5	3	2	1	
MERCADOTECNIA	115	25	16	28	17	18	2	5	4
RELACIONES INDUSTRIALES	109	33	26	20	13	12	1	4	
C. SOCIALES Y HUMANIDADES	773	218	164	141	89	85	40	20	16
ASESORÍA PSICOPEDAGÓGICA	100	24	15	21	20	7	2	4	7
Ciencias Políticas y Administración Pública	54	17	13	11	8	2	1	2	
COMUNICACIÓN E INFORMACIÓN	35	7	8	9	4	4	2		1
COMUNICACIÓN ORGANIZACIONAL	52	12	11	7	4	15		3	
DERECHO	162	48	25	33	22	19	7	4	4
DOCENCIA DE FRANCÉS Y ESPAÑOL COMO LENGUAS EXT	51	16	12	4	6	6	7		
DOCENCIA DEL IDIOMA INGLÉS	54	16	10	6	7	7	5	3	
FILOSOFÍA	27	9	8	2	4	2	1		1
HISTORIA	38	7	8	13		5	4		1
PSICOLOGÍA	110	31	34	20	5	12	6	1	1
SOCIOLOGÍA	54	16	11	9	6	4	5	2	1
TRABAJO SOCIAL	36	15	9	6	3	2		1	
C. DE LAS ARTES Y LA CULTURA	174	51	38	28	13	29	8	3	4
ARTES CINEMATOGRÁFICAS Y AUDIOVISUALES	29	13	4	5		6	1		
ARTES ESCÉNICAS: ACTUACIÓN	27	6	4	3	3	8	1	1	1
ESTUDIOS DEL ARTE Y GESTIÓN CULTURAL	42	10	10	6	3	8	2	2	1
LETRAS HISPÁNICAS	48	22	14	4	1	3	2		2
MÚSICA	28		6	10	6	4	2		
C. DE LA INGENIERÍA	447	125	73	70	83	30	47	11	8
ING. EN MANUFACTURA Y AUTOMATIZACIÓN INDUSTRIAL	38	9	7	6	7	2	5	1	1
INGENIERÍA AUTOMOTRIZ	137	40	15	23	28	9	17	3	2
INGENIERÍA BIOMÉDICA	120	38	26	18	19	9	6	2	2
INGENIERÍA EN DISEÑO MECÁNICO	25	9	2	5	5	1	1	1	1
INGENIERÍA EN ENERGÍAS RENOVABLES	42	9	10	5	8	3	5	1	1
INGENIERÍA ROBÓTICA	85	20	13	13	16	6	13	3	1
C. EMPRESARIALES	239	66	39	52	38	23	13	5	3
ADMÓN. Y GESTIÓN FISCAL DE PYMES	54	18	8	9	8	4	3	3	1
AGRONEGOCIOS	33	9	6	7	5	4	1	1	
COMERCIO ELECTRÓNICO	36	13	3	11	6	1	2		
LOGÍSTICA EMPRESARIAL	116	26	22	25	19	14	7	1	2

21B. AFICIÓN DEL ALUMNO, EN TERCER LUGAR.

CENTRO / CARRERA	TOTAL	AFICIÓN DEL ALUMNO EN TERCER LUGAR							
		MÚSICA	INTERNET	LECTURA	CINE	DEPORTES	VIDEOJUEGOS	OTRA	T.V.
TOTAL	6,419	1,178	1,150	1,124	899	769	531	467	301
C. EDUCACIÓN MEDIA	1,629	276	317	267	223	211	144	103	88
BACHILLERATO	1,629	276	317	267	223	211	144	103	88
TOTAL LICENCIATURA	4,790	902	833	857	676	558	387	364	213
C. AGROPECUARIAS	199	47	30	34	27	21	11	23	6
INGENIERO EN ALIMENTOS	33	9	5	6	3	4	1	4	1
INGENIERÍA EN AGRONOMÍA	59	13	7	12	8	7	4	6	2
MEDICINA VETERINARIA Y ZOOTECNIA	107	25	18	16	16	10	6	13	3
C. BÁSICAS	802	176	129	120	91	98	89	63	36
BIOLOGÍA	52	18	8	6	7	4	2	4	3
BIOTECNOLOGÍA	60	12	7	8	11	7	3	9	3
INFORMÁTICA Y TECNOLOGÍAS COMPUTACIONALES	58	17	8	8	5	5	7	6	2
INGENIERÍA BIOQUÍMICA	60	17	10	9	4	9	5	3	3
INGENIERÍA EN COMPUTACIÓN INTELIGENTE	65	17	12	11	7	9	8	1	
INGENIERÍA EN ELECTRÓNICA	69	14	8	10	11	7	11	2	6
INGENIERÍA EN SISTEMAS COMPUTACIONALES	186	32	28	27	21	24	35	11	8
INGENIERÍA INDUSTRIAL ESTADÍSTICA	85	15	17	14	12	9	8	6	4
MATEMÁTICAS APLICADAS	48	5	6	8	7	8	1	10	3
QUÍMICO FARMACÉUTICO BIÓLOGO	119	29	25	19	6	16	9	11	4
C. DE LA SALUD	648	134	117	120	85	83	35	48	26
CULTURA FÍSICA Y DEPORTES	56	15	14	7	3	1	9	2	5
ENFERMERÍA	169	34	30	31	24	29	7	10	4
ESTOMATOLOGÍA	88	12	18	17	11	13	6	7	4
MEDICINA	152	35	27	30	19	15	7	14	5
NUTRICIÓN	88	17	13	17	12	14	3	5	7
OPTOMETRÍA	55	15	8	10	9	5	3	5	
TERAPIA FÍSICA	40	6	7	8	7	6		5	1
C. DEL DISEÑO Y DE LA CONSTRUCCIÓN	623	126	98	125	93	58	59	36	28
ARQUITECTURA	107	24	21	18	12	11	6	12	3
DISEÑO DE INTERIORES	55	13	8	11	10	7	3	1	2
DISEÑO DE MODA EN INDUMENTARIA Y TEXTILES	80	15	5	19	15	7	6	9	4
DISEÑO GRÁFICO	98	15	13	21	11	10	19	5	4
DISEÑO INDUSTRIAL	117	17	23	22	25	13	8	4	5
INGENIERÍA CIVIL	107	30	14	26	13	8	10	1	5
URBANISMO	59	12	14	8	7	2	7	4	5
C. ECONÓMICAS Y ADMINISTRATIVAS	885	148	164	166	147	97	65	64	34
ADMIN. DE EMPRESAS	177	27	35	35	25	19	14	10	12
ADMIN. DE PRODUCCIÓN Y SERVICIOS	51	7	14	10	4	10	4	2	
ADMIN. FINANCIERA	116	24	18	26	14	14	9	8	3
COMERCIO INTERNACIONAL	55	9	7	13	9	6	5	4	2
CONTADOR PÚBLICO	196	34	29	31	41	22	12	19	8
ECONOMÍA	41	3	7	9	3	7	8	4	
GESTIÓN TURÍSTICA	25	2	8	7	6	1	1		
MERCADOTECNIA	115	21	19	16	25	9	9	12	4
RELACIONES INDUSTRIALES	109	21	27	19	20	9	3	5	5
C. SOCIALES Y HUMANIDADES	773	126	152	144	126	91	42	51	41
ASESORÍA PSICOPEDAGÓGICA	100	15	17	30	13	8	3	6	8
Ciencias Políticas y Administración Pública	54	13	20	5	4	6		4	2
COMUNICACIÓN E INFORMACIÓN	35	8	8	5	6	1		1	6
COMUNICACIÓN ORGANIZACIONAL	52	8	8	7	7	10	5	3	4
DERECHO	162	28	26	33	22	23	11	14	5
DOCENCIA DE FRANCÉS Y ESPAÑOL COMO LENGUAS EXT	51	8	9	7	14	8	3		2
DOCENCIA DEL IDIOMA INGLÉS	54	7	14	14	12	2	3	2	
FILOSOFÍA	27	4	4	3	5	3	3	4	1
HISTORIA	38	2	4	10	5	8	7	1	1
PSICOLOGÍA	110	23	22	17	19	13	3	9	4
SOCIOLOGÍA	54	7	14	10	11	2	3	4	3
TRABAJO SOCIAL	36	3	6	3	8	7	1	3	5
C. DE LAS ARTES Y LA CULTURA	174	21	28	38	26	18	14	19	10
ARTES CINEMATOGRAFICAS Y AUDIOVISUALES	29	5	5	7		5	3	2	2
ARTES ESCÉNICAS: ACTUACIÓN	27	3	5	8	4	2	1	1	3
ESTUDIOS DEL ARTE Y GESTIÓN CULTURAL	42	4	7	11	9	5	2	2	2
LETRAS HISPÁNICAS	48	9	10	6	6	5	3	9	
MÚSICA	28		1	6	7	1	5	5	3
C. DE LA INGENIERÍA	447	86	69	64	46	68	55	40	19
ING. EN MANUFACTURA Y AUTOMATIZACIÓN INDUSTRIAL	38	5	8	7	4	9	4	1	
INGENIERÍA AUTOMOTRIZ	137	31	19	12	9	23	21	14	8
INGENIERÍA BIOMÉDICA	120	22	19	24	19	16	7	9	4
INGENIERÍA EN DISEÑO MECÁNICO	25	5	5	2	2	2	2	5	2
INGENIERÍA EN ENERGÍAS RENOVABLES	42	7	7	7	2	9	4	3	3
INGENIERÍA ROBÓTICA	85	16	11	12	10	9	17	8	2
C. EMPRESARIALES	239	38	46	46	35	24	17	20	13
ADMIN. Y GESTIÓN FISCAL DE PYMES	54	11	9	12	9	2	4	5	2
AGRONEGOCIOS	33	4	6	5	4	4	3	4	3
COMERCIO ELECTRÓNICO	36	2	6	10	6	2	5	5	
LOGÍSTICA EMPRESARIAL	116	21	25	19	16	16	5	6	8

22. NÚMERO DE ALUMNOS QUE CUENTAN CON COMPUTADORA O DISPOSITIVO DIGITAL.

CENTRO / CARRERA	TOTAL	COMPUTADORA O DISPOSITIVO DIGITAL	
		SI	NO
TOTAL	6,419	6,267	152
C. EDUCACIÓN MEDIA	1,629	1,585	44
BACHILLERATO	1,629	1,585	44
TOTAL LICENCIATURA	4,790	4,682	108
C. AGROPECUARIAS	199	194	5
INGENIERO EN ALIMENTOS	33	32	1
INGENIERÍA EN AGRONOMÍA	59	58	1
MEDICINA VETERINARIA Y ZOOTECNIA	107	104	3
C. BÁSICAS	802	790	12
BIOLOGÍA	52	52	
BIOTECNOLOGÍA	60	58	2
INFORMÁTICA Y TECNOLOGÍAS COMPUTACIONALES	58	58	
INGENIERÍA BIOQUÍMICA	60	59	1
INGENIERÍA EN COMPUTACIÓN INTELIGENTE	65	64	1
INGENIERÍA EN ELECTRÓNICA	69	68	1
INGENIERÍA EN SISTEMAS COMPUTACIONALES	186	186	
INGENIERÍA INDUSTRIAL ESTADÍSTICA	85	84	1
MATEMÁTICAS APLICADAS	48	45	3
QUÍMICO FARMACÉUTICO BIÓLOGO	119	116	3
C. DE LA SALUD	648	633	15
CULTURA FÍSICA Y DEPORTES	56	56	
ENFERMERÍA	169	160	9
ESTOMATOLOGÍA	88	86	2
MEDICINA	152	150	2
NUTRICIÓN	88	86	2
OPTOMETRÍA	55	55	
TERAPIA FÍSICA	40	40	
C. DEL DISEÑO Y DE LA CONSTRUCCIÓN	623	608	15
ARQUITECTURA	107	106	1
DISEÑO DE INTERIORES	55	55	
DISEÑO DE MODA EN INDUMENTARIA Y TEXTILES	80	75	5
DISEÑO GRÁFICO	98	95	3
DISEÑO INDUSTRIAL	117	113	4
INGENIERÍA CIVIL	107	106	1
URBANISMO	59	58	1
C. ECONÓMICAS Y ADMINISTRATIVAS	885	850	35
ADMÓN. DE EMPRESAS	177	175	2
ADMÓN. DE PRODUCCIÓN Y SERVICIOS	51	48	3
ADMÓN. FINANCIERA	116	113	3
COMERCIO INTERNACIONAL	55	53	2
CONTADOR PÚBLICO	196	186	10
ECONOMÍA	41	39	2
GESTIÓN TURÍSTICA	25	25	
MERCADOTECNIA	115	111	4
RELACIONES INDUSTRIALES	109	100	9
C. SOCIALES Y HUMANIDADES	773	760	13
ASESORÍA PSICOPEDAGÓGICA	100	97	3
CIENCIAS POLÍTICAS Y ADMINISTRACIÓN PÚBLICA	54	54	
COMUNICACIÓN E INFORMACIÓN	35	34	1
COMUNICACIÓN ORGANIZACIONAL	52	50	2
DERECHO	162	162	
DOCENCIA DE FRANCÉS Y ESPAÑOL COMO LENGUAS EXTRANJERAS	51	50	1
DOCENCIA DEL IDIOMA INGLÉS	54	54	
FILOSOFÍA	27	27	
HISTORIA	38	36	2
PSICOLOGÍA	110	109	1
SOCIOLOGÍA	54	52	2
TRABAJO SOCIAL	36	35	1
C. DE LAS ARTES Y LA CULTURA	174	172	2
ARTES CINEMATOGRAFICAS Y AUDIOVISUALES	29	29	
ARTES ESCENICAS: ACTUACION	27	26	1
ESTUDIOS DEL ARTE Y GESTIÓN CULTURAL	42	42	
LETRAS HISPÁNICAS	48	48	
MÚSICA	28	27	1
C. DE LA INGENIERÍA	447	440	7
ING. EN MANUFACTURA Y AUTOMATIZACIÓN INDUSTRIAL	38	37	1
INGENIERÍA AUTOMOTRIZ	137	135	2
INGENIERÍA BIOMÉDICA	120	119	1
INGENIERÍA EN DISEÑO MECÁNICO	25	24	1
INGENIERÍA EN ENERGÍAS RENOVABLES	42	40	2
INGENIERÍA ROBÓTICA	85	85	
C. EMPRESARIALES	239	235	4
ADMÓN. Y GESTIÓN FISCAL DE PYMES	54	54	
AGRONEGOCIOS	33	33	
COMERCIO ELECTRÓNICO	36	35	1
LOGÍSTICA EMPRESARIAL	116	113	3

22A. NÚMERO DE ALUMNOS QUE CUENTAN CON LAPTOP.

CENTRO / CARRERA	TOTAL	LAP TOP	
		NO	SI
TOTAL	6.419	2.066	4.353
C. EDUCACIÓN MEDIA	1.629	427	1.202
BACHILLERATO	1.629	427	1.202
TOTAL LICENCIATURA	4.790	1.639	3.151
C. AGROPECUARIAS	199	68	131
INGENIERO EN ALIMENTOS	33	10	23
INGENIERÍA EN AGRONOMÍA	59	24	35
MEDICINA VETERINARIA Y ZOOTECNIA	107	34	73
C. BÁSICAS	802	263	539
BIOLOGÍA	52	10	42
BIOTECNOLOGÍA	60	17	43
INFORMÁTICA Y TECNOLOGÍAS COMPUTACIONALES	58	21	37
INGENIERÍA BIOQUÍMICA	60	19	41
INGENIERÍA EN COMPUTACIÓN INTELIGENTE	65	21	44
INGENIERÍA EN ELECTRÓNICA	69	25	44
INGENIERÍA EN SISTEMAS COMPUTACIONALES	186	56	130
INGENIERÍA INDUSTRIAL ESTADÍSTICA	85	31	54
MATEMÁTICAS APLICADAS	48	13	35
QUÍMICO FARMACÉUTICO BIÓLOGO	119	50	69
C. DE LA SALUD	648	235	413
CULTURA FÍSICA Y DEPORTES	56	25	31
ENFERMERÍA	169	60	109
ESTOMATOLOGÍA	88	35	53
MEDICINA	152	43	109
NUTRICIÓN	88	35	53
OPTOMETRÍA	55	24	31
TERAPIA FÍSICA	40	13	27
C. DEL DISEÑO Y DE LA CONSTRUCCIÓN	623	212	411
ARQUITECTURA	107	43	64
DISEÑO DE INTERIORES	55	12	43
DISEÑO DE MODA EN INDUMENTARIA Y TEXTILES	80	33	47
DISEÑO GRÁFICO	98	31	67
DISEÑO INDUSTRIAL	117	40	77
INGENIERÍA CIVIL	107	34	73
URBANISMO	59	19	40
C. ECONÓMICAS Y ADMINISTRATIVAS	885	314	571
ADMN. DE EMPRESAS	177	55	122
ADMN. DE PRODUCCIÓN Y SERVICIOS	51	15	36
ADMN. FINANCIERA	116	34	82
COMERCIO INTERNACIONAL	55	21	34
CONTADOR PÚBLICO	196	71	125
ECONOMÍA	41	16	25
GESTIÓN TURÍSTICA	25	8	17
MERCADOTECNIA	115	50	65
RELACIONES INDUSTRIALES	109	44	65
C. SOCIALES Y HUMANIDADES	773	250	523
ASESORÍA PSICOPEDAGÓGICA	100	35	65
CIENCIAS POLÍTICAS Y ADMINISTRACIÓN PÚBLICA	54	19	35
COMUNICACIÓN E INFORMACIÓN	35	9	26
COMUNICACIÓN ORGANIZACIONAL	52	26	26
DERECHO	162	42	120
DOCENCIA DE FRANCÉS Y ESPAÑOL COMO LENGUAS EXTRANJERAS	51	15	36
DOCENCIA DEL IDIOMA INGLÉS	54	15	39
FILOSOFÍA	27	10	17
HISTORIA	38	15	23
PSICOLOGÍA	110	30	80
SOCIOLOGÍA	54	21	33
TRABAJO SOCIAL	36	13	23
C. DE LAS ARTES Y LA CULTURA	174	60	114
ARTES CINEMATOGRAFICAS Y AUDIOVISUALES	29	8	21
ARTES ESCÉNICAS: ACTUACIÓN	27	8	19
ESTUDIOS DEL ARTE Y GESTIÓN CULTURAL	42	12	30
LETRAS HISPÁNICAS	48	19	29
MÚSICA	28	13	15
C. DE LA INGENIERÍA	447	158	289
ING. EN MANUFACTURA Y AUTOMATIZACIÓN INDUSTRIAL	38	16	22
INGENIERÍA AUTOMOTRIZ	137	53	84
INGENIERÍA BIOMÉDICA	120	34	86
INGENIERÍA EN DISEÑO MECÁNICO	25	7	18
INGENIERÍA EN ENERGÍAS RENOVABLES	42	19	23
INGENIERÍA ROBÓTICA	85	29	56
C. EMPRESARIALES	239	79	160
ADMN. Y GESTIÓN FISCAL DE PYMES	54	16	38
AGRONEGOCIOS	33	14	19
COMERCIO ELECTRÓNICO	36	15	21
LOGÍSTICA EMPRESARIAL	116	34	82

22B. NÚMERO DE ALUMNOS QUE CUENTAN CON COMPUTADORA DE ESCRITORIO.

CENTRO / CARRERA	TOTAL	COMPUTADORA DE ESCRITORIO	
		SI	NO
TOTAL	6,419	1,552	4,867
C. EDUCACIÓN MEDIA	1,629	427	1,202
BACHILLERATO	1,629	427	1,202
TOTAL LICENCIATURA	4,790	1,125	3,665
C. AGROPECUARIAS	199	51	148
INGENIERO EN ALIMENTOS	33	7	26
INGENIERÍA EN AGRONOMÍA	59	16	43
MEDICINA VETERINARIA Y ZOOTECNIA	107	28	79
C. BÁSICAS	802	198	604
BIOLOGÍA	52	11	41
BIOTECNOLOGÍA	60	15	45
INFORMÁTICA Y TECNOLOGÍAS COMPUTACIONALES	58	18	40
INGENIERÍA BIOQUÍMICA	60	21	39
INGENIERÍA EN COMPUTACIÓN INTELIGENTE	65	17	48
INGENIERÍA EN ELECTRÓNICA	69	16	53
INGENIERÍA EN SISTEMAS COMPUTACIONALES	186	53	133
INGENIERÍA INDUSTRIAL ESTADÍSTICA	85	18	67
MATEMÁTICAS APLICADAS	48	6	42
QUÍMICO FARMACÉUTICO BIÓLOGO	119	23	96
C. DE LA SALUD	648	148	500
CULTURA FÍSICA Y DEPORTES	56	12	44
ENFERMERÍA	169	29	140
ESTOMATOLOGÍA	88	13	75
MEDICINA	152	46	106
NUTRICIÓN	88	17	71
OPTOMETRÍA	55	18	37
TERAPIA FÍSICA	40	13	27
C. DEL DISEÑO Y DE LA CONSTRUCCIÓN	623	142	481
ARQUITECTURA	107	27	80
DISEÑO DE INTERIORES	55	15	40
DISEÑO DE MODA EN INDUMENTARIA Y TEXTILES	80	14	66
DISEÑO GRÁFICO	98	29	69
DISEÑO INDUSTRIAL	117	22	95
INGENIERÍA CIVIL	107	26	81
URBANISMO	59	9	50
C. ECONÓMICAS Y ADMINISTRATIVAS	885	213	672
ADMN. DE EMPRESAS	177	45	132
ADMN. DE PRODUCCIÓN Y SERVICIOS	51	12	39
ADMN. FINANCIERA	116	28	88
COMERCIO INTERNACIONAL	55	20	35
CONTADOR PÚBLICO	196	43	153
ECONOMÍA	41	8	33
GESTIÓN TURÍSTICA	25	4	21
MERCADOTECNIA	115	29	86
RELACIONES INDUSTRIALES	109	24	85
C. SOCIALES Y HUMANIDADES	773	174	599
ASESORÍA PSICOPEDAGÓGICA	100	24	76
CIENCIAS POLÍTICAS Y ADMINISTRACIÓN PÚBLICA	54	11	43
COMUNICACIÓN E INFORMACIÓN	35	9	26
COMUNICACIÓN ORGANIZACIONAL	52	14	38
DERECHO	162	35	127
DOCENCIA DE FRANCÉS Y ESPAÑOL COMO LENGUAS EXTRANJERAS	51	11	40
DOCENCIA DEL IDIOMA INGLÉS	54	14	40
FILOSOFÍA	27	4	23
HISTORIA	38	11	27
PSICOLOGÍA	110	25	85
SOCIOLOGÍA	54	8	46
TRABAJO SOCIAL	36	8	28
C. DE LAS ARTES Y LA CULTURA	174	38	136
ARTES CINEMATOGRAFICAS Y AUDIOVISUALES	29	8	21
ARTES ESCÉNICAS: ACTUACIÓN	27	5	22
ESTUDIOS DEL ARTE Y GESTIÓN CULTURAL	42	7	35
LETRAS HISPÁNICAS	48	15	33
MÚSICA	28	3	25
C. DE LA INGENIERÍA	447	109	338
ING. EN MANUFACTURA Y AUTOMATIZACIÓN INDUSTRIAL	38	9	29
INGENIERÍA AUTOMOTRIZ	137	40	97
INGENIERÍA BIOMÉDICA	120	29	91
INGENIERÍA EN DISEÑO MECÁNICO	25	3	22
INGENIERÍA EN ENERGÍAS RENOVABLES	42	8	34
INGENIERÍA ROBÓTICA	85	20	65
C. EMPRESARIALES	239	52	187
ADMN. Y GESTIÓN FISCAL DE PYMES	54	11	43
AGRONEGOCIOS	33	8	25
COMERCIO ELECTRÓNICO	36	10	26
LOGÍSTICA EMPRESARIAL	116	23	93

22C. NÚMERO DE ALUMNOS QUE CUENTAN CON TABLET.

CENTRO / CARRERA	TOTAL	TABLET	
		NO	SI
TOTAL	6,419	5,581	838
C. EDUCACIÓN MEDIA	1,629	1,362	267
BACHILLERATO	1,629	1,362	267
TOTAL LICENCIATURA	4,790	4,219	571
C. AGROPECUARIAS	199	177	22
INGENIERO EN ALIMENTOS	33	30	3
INGENIERÍA EN AGRONOMÍA	59	54	5
MEDICINA VETERINARIA Y ZOOTECNIA	107	93	14
C. BÁSICAS	802	701	101
BIOLOGÍA	52	44	8
BIOTECNOLOGÍA	60	49	11
INFORMÁTICA Y TECNOLOGÍAS COMPUTACIONALES	58	51	7
INGENIERÍA BIOQUÍMICA	60	53	7
INGENIERÍA EN COMPUTACIÓN INTELIGENTE	65	52	13
INGENIERÍA EN ELECTRÓNICA	69	63	6
INGENIERÍA EN SISTEMAS COMPUTACIONALES	186	156	30
INGENIERÍA INDUSTRIAL ESTADÍSTICA	85	79	6
MATEMÁTICAS APLICADAS	48	46	2
QUÍMICO FARMACÉUTICO BIÓLOGO	119	108	11
C. DE LA SALUD	648	567	81
CULTURA FÍSICA Y DEPORTES	56	45	11
ENFERMERÍA	169	158	11
ESTOMATOLOGÍA	88	78	10
MEDICINA	152	118	34
NUTRICIÓN	88	79	9
OPTOMETRÍA	55	51	4
TERAPIA FÍSICA	40	38	2
C. DEL DISEÑO Y DE LA CONSTRUCCIÓN	623	521	102
ARQUITECTURA	107	88	19
DISEÑO DE INTERIORES	55	48	7
DISEÑO DE MODA EN INDUMENTARIA Y TEXTILES	80	71	9
DISEÑO GRÁFICO	98	81	17
DISEÑO INDUSTRIAL	117	100	17
INGENIERÍA CIVIL	107	86	21
URBANISMO	59	47	12
C. ECONÓMICAS Y ADMINISTRATIVAS	885	800	85
ADMÓN. DE EMPRESAS	177	163	14
ADMÓN. DE PRODUCCIÓN Y SERVICIOS	51	48	3
ADMÓN. FINANCIERA	116	103	13
COMERCIO INTERNACIONAL	55	44	11
CONTADOR PÚBLICO	196	175	21
ECONOMÍA	41	39	2
GESTIÓN TURÍSTICA	25	25	
MERCADOTECNIA	115	104	11
RELACIONES INDUSTRIALES	109	99	10
C. SOCIALES Y HUMANIDADES	773	681	92
ASESORÍA PSICOPEDAGÓGICA	100	90	10
CIENCIAS POLÍTICAS Y ADMINISTRACIÓN PÚBLICA	54	46	8
COMUNICACIÓN E INFORMACIÓN	35	31	4
COMUNICACIÓN ORGANIZACIONAL	52	42	10
DERECHO	162	144	18
DOCENCIA DE FRANCÉS Y ESPAÑOL COMO LENGUAS EXTRANJERAS	51	45	6
DOCENCIA DEL IDIOMA INGLÉS	54	49	5
FILOSOFÍA	27	27	
HISTORIA	38	32	6
PSICOLOGÍA	110	96	14
SOCIOLOGÍA	54	47	7
TRABAJO SOCIAL	36	32	4
C. DE LAS ARTES Y LA CULTURA	174	154	20
ARTES CINEMATOGRAFICAS Y AUDIOVISUALES	29	25	4
ARTES ESCÉNICAS: ACTUACIÓN	27	22	5
ESTUDIOS DEL ARTE Y GESTIÓN CULTURAL	42	38	4
LETRAS HISPÁNICAS	48	45	3
MÚSICA	28	24	4
C. DE LA INGENIERÍA	447	404	43
ING. EN MANUFACTURA Y AUTOMATIZACIÓN INDUSTRIAL	38	33	5
INGENIERÍA AUTOMOTRIZ	137	122	15
INGENIERÍA BIOMÉDICA	120	110	10
INGENIERÍA EN DISEÑO MECÁNICO	25	24	1
INGENIERÍA EN ENERGÍAS RENOVABLES	42	40	2
INGENIERÍA ROBÓTICA	85	75	10
C. EMPRESARIALES	239	214	25
ADMÓN. Y GESTIÓN FISCAL DE PYMES	54	50	4
AGRONEGOCIOS	33	24	9
COMERCIO ELECTRÓNICO	36	36	
LOGÍSTICA EMPRESARIAL	116	104	12

22D. NÚMERO DE ALUMNOS QUE CUENTAN CON SMARTPHONE.

CENTRO / CARRERA	TOTAL	SMARTPHONE	
		SI	NO
TOTAL	6,419	3,147	3,272
C. EDUCACIÓN MEDIA	1,629	690	939
BACHILLERATO	1,629	690	939
TOTAL LICENCIATURA	4,790	2,457	2,333
C. AGROPECUARIAS	199	101	98
INGENIERO EN ALIMENTOS	33	16	17
INGENIERÍA EN AGRONOMÍA	59	28	31
MEDICINA VETERINARIA Y ZOOTECNIA	107	57	50
C. BÁSICAS	802	431	371
BIOLOGÍA	52	30	22
BIOTECNOLOGÍA	60	28	32
INFORMÁTICA Y TECNOLOGÍAS COMPUTACIONALES	58	27	31
INGENIERÍA BIOQUÍMICA	60	30	30
INGENIERÍA EN COMPUTACIÓN INTELIGENTE	65	43	22
INGENIERÍA EN ELECTRÓNICA	69	40	29
INGENIERÍA EN SISTEMAS COMPUTACIONALES	186	97	89
INGENIERÍA INDUSTRIAL ESTADÍSTICA	85	49	36
MATEMÁTICAS APLICADAS	48	17	31
QUÍMICO FARMACÉUTICO BIÓLOGO	119	70	49
C. DE LA SALUD	648	323	325
CULTURA FÍSICA Y DEPORTES	56	29	27
ENFERMERÍA	169	67	102
ESTOMATOLOGÍA	88	46	42
MEDICINA	152	85	67
NUTRICIÓN	88	43	45
OPTOMETRÍA	55	29	26
TERAPIA FÍSICA	40	24	16
C. DEL DISEÑO Y DE LA CONSTRUCCIÓN	623	347	276
ARQUITECTURA	107	68	39
DISEÑO DE INTERIORES	55	29	26
DISEÑO DE MODA EN INDUMENTARIA Y TEXTILES	80	35	45
DISEÑO GRÁFICO	98	52	46
DISEÑO INDUSTRIAL	117	56	61
INGENIERÍA CIVIL	107	69	38
URBANISMO	59	38	21
C. ECONÓMICAS Y ADMINISTRATIVAS	885	415	470
ADMN. DE EMPRESAS	177	81	96
ADMN. DE PRODUCCIÓN Y SERVICIOS	51	21	30
ADMN. FINANCIERA	116	69	47
COMERCIO INTERNACIONAL	55	28	27
CONTADOR PÚBLICO	196	82	114
ECONOMÍA	41	18	23
GESTIÓN TURÍSTICA	25	11	14
MERCADOTECNIA	115	56	59
RELACIONES INDUSTRIALES	109	49	60
C. SOCIALES Y HUMANIDADES	773	375	398
ASESORÍA PSICOPEDAGÓGICA	100	43	57
CIENCIAS POLÍTICAS Y ADMINISTRACIÓN PÚBLICA	54	30	24
COMUNICACIÓN E INFORMACIÓN	35	15	20
COMUNICACIÓN ORGANIZACIONAL	52	26	26
DERECHO	162	85	77
DOCENCIA DE FRANCÉS Y ESPAÑOL COMO LENGUAS EXTRANJERAS	51	25	26
DOCENCIA DEL IDIOMA INGLÉS	54	27	27
FILOSOFÍA	27	14	13
HISTORIA	38	19	19
PSICOLOGÍA	110	57	53
SOCIOLOGÍA	54	21	33
TRABAJO SOCIAL	36	13	23
C. DE LAS ARTES Y LA CULTURA	174	97	77
ARTES CINEMATOGRÁFICAS Y AUDIOVISUALES	29	17	12
ARTES ESCÉNICAS: ACTUACIÓN	27	16	11
ESTUDIOS DEL ARTE Y GESTIÓN CULTURAL	42	23	19
LETRAS HISPÁNICAS	48	28	20
MÚSICA	28	13	15
C. DE LA INGENIERÍA	447	246	201
ING. EN MANUFACTURA Y AUTOMATIZACIÓN INDUSTRIAL	38	19	19
INGENIERÍA AUTOMOTRIZ	137	82	55
INGENIERÍA BIOMÉDICA	120	69	51
INGENIERÍA EN DISEÑO MECÁNICO	25	7	18
INGENIERÍA EN ENERGÍAS RENOVABLES	42	24	18
INGENIERÍA ROBÓTICA	85	45	40
C. EMPRESARIALES	239	122	117
ADMN. Y GESTIÓN FISCAL DE PYMES	54	35	19
AGRONEGOCIOS	33	19	14
COMERCIO ELECTRÓNICO	36	14	22
LOGÍSTICA EMPRESARIAL	116	54	62

22E. NÚMERO DE ALUMNOS CUYO DISPOSITIVO DIGITAL CUENTA CON INTERNET.

CENTRO / CARRERA	TOTAL	ACCESO A INTERNET	
		SI	NO
TOTAL	6,419	5,949	470
C. EDUCACIÓN MEDIA	1,629	1,529	100
BACHILLERATO	1,629	1,529	100
TOTAL LICENCIATURA	4,790	4,420	370
C. AGROPECUARIAS	199	184	15
INGENIERO EN ALIMENTOS	33	30	3
INGENIERÍA EN AGRONOMÍA	59	50	9
MEDICINA VETERINARIA Y ZOOTECNIA	107	104	3
C. BÁSICAS	802	757	45
BIOLOGÍA	52	50	2
BIOTECNOLOGÍA	60	56	4
INFORMÁTICA Y TECNOLOGÍAS COMPUTACIONALES	58	58	
INGENIERÍA BIOQUÍMICA	60	58	2
INGENIERÍA EN COMPUTACIÓN INTELIGENTE	65	61	4
INGENIERÍA EN ELECTRÓNICA	69	65	4
INGENIERÍA EN SISTEMAS COMPUTACIONALES	186	181	5
INGENIERÍA INDUSTRIAL ESTADÍSTICA	85	79	6
MATEMÁTICAS APLICADAS	48	39	9
QUÍMICO FARMACÉUTICO BIÓLOGO	119	110	9
C. DE LA SALUD	648	591	57
CULTURA FÍSICA Y DEPORTES	56	52	4
ENFERMERÍA	169	146	23
ESTOMATOLOGÍA	88	79	9
MEDICINA	152	147	5
NUTRICIÓN	88	78	10
OPTOMETRÍA	55	52	3
TERAPIA FÍSICA	40	37	3
C. DEL DISEÑO Y DE LA CONSTRUCCIÓN	623	568	55
ARQUITECTURA	107	103	4
DISEÑO DE INTERIORES	55	53	2
DISEÑO DE MODA EN INDUMENTARIA Y TEXTILES	80	66	14
DISEÑO GRÁFICO	98	88	10
DISEÑO INDUSTRIAL	117	107	10
INGENIERÍA CIVIL	107	97	10
URBANISMO	59	54	5
C. ECONÓMICAS Y ADMINISTRATIVAS	885	804	81
ADMN. DE EMPRESAS	177	167	10
ADMN. DE PRODUCCIÓN Y SERVICIOS	51	47	4
ADMN. FINANCIERA	116	107	9
COMERCIO INTERNACIONAL	55	53	2
CONTADOR PÚBLICO	196	171	25
ECONOMÍA	41	38	3
GESTIÓN TURÍSTICA	25	22	3
MERCADOTECNIA	115	108	7
RELACIONES INDUSTRIALES	109	91	18
C. SOCIALES Y HUMANIDADES	773	708	65
ASESORÍA PSICOPEDAGÓGICA	100	92	8
CIENCIAS POLÍTICAS Y ADMINISTRACIÓN PÚBLICA	54	53	1
COMUNICACIÓN E INFORMACIÓN	35	31	4
COMUNICACIÓN ORGANIZACIONAL	52	44	8
DERECHO	162	151	11
DOCENCIA DE FRANCÉS Y ESPAÑOL COMO LENGUAS EXTRANJERAS	51	47	4
DOCENCIA DEL IDIOMA INGLÉS	54	49	5
FILOSOFÍA	27	25	2
HISTORIA	38	34	4
PSICOLOGÍA	110	103	7
SOCIOLOGÍA	54	48	6
TRABAJO SOCIAL	36	31	5
C. DE LAS ARTES Y LA CULTURA	174	166	8
ARTES CINEMATOGRAFICAS Y AUDIOVISUALES	29	29	
ARTES ESCÉNICAS: ACTUACIÓN	27	24	3
ESTUDIOS DEL ARTE Y GESTIÓN CULTURAL	42	40	2
LETRAS HISPÁNICAS	48	48	
MÚSICA	28	25	3
C. DE LA INGENIERÍA	447	415	32
ING. EN MANUFACTURA Y AUTOMATIZACIÓN INDUSTRIAL	38	33	5
INGENIERÍA AUTOMOTRIZ	137	129	8
INGENIERÍA BIOMÉDICA	120	114	6
INGENIERÍA EN DISEÑO MECÁNICO	25	22	3
INGENIERÍA EN ENERGÍAS RENOVABLES	42	38	4
INGENIERÍA ROBÓTICA	85	79	6
C. EMPRESARIALES	239	227	12
ADMN. Y GESTIÓN FISCAL DE PYMES	54	53	1
AGRONEGOCIOS	33	31	2
COMERCIO ELECTRÓNICO	36	34	2
LOGÍSTICA EMPRESARIAL	116	109	7

22F. NÚMERO DE ALUMNOS CUYO DISPOSITIVO DIGITAL SIRVE COMO APOYO EN LOS ESTUDIOS.

CENTRO / CARRERA	TOTAL	ACCESO A INTERNET	
		SI	NO
TOTAL	6,419	6,081	338
C. EDUCACIÓN MEDIA	1,629	1,540	89
BACHILLERATO	1,629	1,540	89
TOTAL LICENCIATURA	4,790	4,541	249
C. AGROPECUARIAS	199	187	12
INGENIERO EN ALIMENTOS	33	32	1
INGENIERÍA EN AGRONOMÍA	59	55	4
MEDICINA VETERINARIA Y ZOOTECNIA	107	100	7
C. BÁSICAS	802	768	34
BIOLOGÍA	52	51	1
BIOTECNOLOGÍA	60	57	3
INFORMÁTICA Y TECNOLOGÍAS COMPUTACIONALES	58	57	1
INGENIERÍA BIOQUÍMICA	60	58	2
INGENIERÍA EN COMPUTACIÓN INTELIGENTE	65	61	4
INGENIERÍA EN ELECTRÓNICA	69	62	7
INGENIERÍA EN SISTEMAS COMPUTACIONALES	186	182	4
INGENIERÍA INDUSTRIAL ESTADÍSTICA	85	83	2
MATEMÁTICAS APLICADAS	48	45	3
QUÍMICO FARMACÉUTICO BIÓLOGO	119	112	7
C. DE LA SALUD	648	617	31
CULTURA FÍSICA Y DEPORTES	56	56	
ENFERMERÍA	169	153	16
ESTOMATOLOGÍA	88	84	4
MEDICINA	152	149	3
NUTRICIÓN	88	83	5
OPTOMETRÍA	55	54	1
TERAPIA FÍSICA	40	38	2
C. DEL DISEÑO Y DE LA CONSTRUCCIÓN	623	596	27
ARQUITECTURA	107	105	2
DISEÑO DE INTERIORES	55	54	1
DISEÑO DE MODA EN INDUMENTARIA Y TEXTILES	80	71	9
DISEÑO GRÁFICO	98	94	4
DISEÑO INDUSTRIAL	117	113	4
INGENIERÍA CIVIL	107	103	4
URBANISMO	59	56	3
C. ECONÓMICAS Y ADMINISTRATIVAS	885	822	63
ADMN. DE EMPRESAS	177	169	8
ADMN. DE PRODUCCIÓN Y SERVICIOS	51	46	5
ADMN. FINANCIERA	116	112	4
COMERCIO INTERNACIONAL	55	50	5
CONTADOR PÚBLICO	196	182	14
ECONOMÍA	41	37	4
GESTIÓN TURÍSTICA	25	25	
MERCADOTECNIA	115	105	10
RELACIONES INDUSTRIALES	109	96	13
C. SOCIALES Y HUMANIDADES	773	737	36
ASESORÍA PSICOPEDAGÓGICA	100	95	5
CIENCIAS POLÍTICAS Y ADMINISTRACIÓN PÚBLICA	54	52	2
COMUNICACIÓN E INFORMACIÓN	35	33	2
COMUNICACIÓN ORGANIZACIONAL	52	47	5
DERECHO	162	158	4
DOCENCIA DE FRANCÉS Y ESPAÑOL COMO LENGUAS EXTRANJERAS	51	50	1
DOCENCIA DEL IDIOMA INGLÉS	54	54	
FILOSOFÍA	27	24	3
HISTORIA	38	35	3
PSICOLOGÍA	110	106	4
SOCIOLOGÍA	54	51	3
TRABAJO SOCIAL	36	32	4
C. DE LAS ARTES Y LA CULTURA	174	165	9
ARTES CINEMATOGRAFICAS Y AUDIOVISUALES	29	29	
ARTES ESCÉNICAS: ACTUACIÓN	27	25	2
ESTUDIOS DEL ARTE Y GESTIÓN CULTURAL	42	39	3
LETRAS HISPANICAS	48	46	2
MÚSICA	28	26	2
C. DE LA INGENIERÍA	447	425	22
ING. EN MANUFACTURA Y AUTOMATIZACIÓN INDUSTRIAL	38	37	1
INGENIERÍA AUTOMOTRIZ	137	131	6
INGENIERÍA BIOMÉDICA	120	116	4
INGENIERÍA EN DISEÑO MECÁNICO	25	22	3
INGENIERÍA EN ENERGÍAS RENOVABLES	42	38	4
INGENIERÍA ROBÓTICA	85	81	4
C. EMPRESARIALES	239	224	15
ADMN. Y GESTIÓN FISCAL DE PYMES	54	53	1
AGRONEGOCIOS	33	32	1
COMERCIO ELECTRÓNICO	36	32	4

23. MOTIVO POR EL CUAL INGRESA A LA U.A.A.

CENTRO / CARRERA	TOTAL	MOTIVO PARA INGRESAR A LA UNI					
		TRADICIÓN FAMILIAR	CONVICCIÓN PROPIA	INFLUENCIA DE OTROS	POR MODA	NIVEL ACADÉMICO	OTRO
TOTAL	4,790	22	4,111	46	14	485	112
C. EDUCACIÓN MEDIA BACHILLERATO	-	-	-	-	-	-	-
TOTAL LICENCIATURA	4,790	22	4,111	46	14	485	112
C. AGROPECUARIAS	199	2	177	1	2	13	4
INGENIERO EN ALIMENTOS	33		26		1	5	1
INGENIERIA EN AGRONOMÍA	59	2	52		1	2	2
MEDICINA VETERINARIA Y ZOOTECNIA	107		99	1		6	1
C. BÁSICAS	802	6	701	10	3	66	16
BIOLOGÍA	52		46		2	4	
BIOTECNOLOGÍA	60		56			2	2
INFORMÁTICA Y TECNOLOGÍAS COMPUTACIONALES	58		54			3	1
INGENIERIA BIOQUÍMICA	60		51	2		5	2
INGENIERIA EN COMPUTACIÓN INTELIGENTE	65		61			3	1
INGENIERIA EN ELECTRÓNICA	69		57		1	10	1
INGENIERIA EN SISTEMAS COMPUTACIONALES	186	4	157	2		20	3
INGENIERIA INDUSTRIAL ESTADÍSTICA	85	2	65	4		11	3
MATEMÁTICAS APLICADAS	48		45			2	1
QUÍMICO FARMACEUTICO BIÓLOGO	119		109	2		6	2
C. DE LA SALUD	648	3	545	6	2	75	17
CULTURA FÍSICA Y DEPORTES	56		51	1		3	1
ENFERMERÍA	169	1	142	1		20	5
ESTOMATOLOGÍA	88	1	69	2		14	1
MEDICINA	152		129		1	17	5
NUTRICIÓN	88		80			5	3
OPTOMETRÍA	55	1	37	2		13	2
TERAPIA FÍSICA	40		37			3	
C. DEL DISEÑO Y DE LA CONSTRUCCIÓN	623	4	539	4	2	54	20
ARQUITECTURA	107		96		1	8	2
DISEÑO DE INTERIORES	55	1	49			3	2
DISEÑO DE MODA EN INDUMENTARIA Y TEXTILES	80		69			8	3
DISEÑO GRÁFICO	98	2	85	1		4	6
DISEÑO INDUSTRIAL	117	1	103	1		10	2
INGENIERIA CIVIL	107		85	1	1	18	2
URBANISMO	59		52	1		3	3
C. ECONÓMICAS Y ADMINISTRATIVAS	885	2	730	12	-	124	17
ADMN. DE EMPRESAS	177	1	139	2		32	3
ADMN. DE PRODUCCIÓN Y SERVICIOS	51		40	1		9	1
ADMN. FINANCIERA	116		92	3		19	2
COMERCIO INTERNACIONAL	55		50			5	
CONTADOR PÚBLICO	196	1	163	3		24	5
ECONOMÍA	41		32			7	2
GESTIÓN TURÍSTICA	25		22			3	
MERCADOTECNIA	115		106	2		5	2
RELACIONES INDUSTRIALES	109		86	1		20	2
C. SOCIALES Y HUMANIDADES	773	4	694	5	1	50	19
ASESORÍA PSICOPEDAGÓGICA	100	1	87	1		8	3
CIENCIAS POLÍTICAS Y ADMINISTRACIÓN PÚBLICA	54		49			4	1
COMUNICACIÓN E INFORMACIÓN	35	2	31			1	1
COMUNICACIÓN ORGANIZACIONAL	52		47			2	3
DERECHO	162	1	143	1	1	12	4
DOCENCIA DE FRANCÉS Y ESPAÑOL COMO LENGUAS EXTRANJERAS	51		47			4	
DOCENCIA DEL IDIOMA INGLÉS	54		46	2		4	2
FILOSOFÍA	27		25			1	1
HISTORIA	38		37			1	
PSICOLOGÍA	110		102			6	2
SOCIOLOGÍA	54		48	1		4	1
TRABAJO SOCIAL	36		32			3	1
C. DE LAS ARTES Y LA CULTURA	174	-	168	-	-	5	1
ARTES CINEMATOGRAFICAS Y AUDIOVISUALES	29		28			1	
ARTES ESCÉNICAS: ACTUACIÓN	27		25			1	1
ESTUDIOS DEL ARTE Y GESTIÓN CULTURAL	42		42				
LETRAS HISPÁNICAS	48		45			3	
MÚSICA	28		28				
C. DE LA INGENIERIA	447	-	365	7	3	59	13
ING. EN MANUFACTURA Y AUTOMATIZACIÓN INDUSTRIAL	38		31			6	1
INGENIERIA AUTOMOTRIZ	137		115	1		19	2
INGENIERIA BIOMÉDICA	120		98	4	1	12	5
INGENIERIA EN DISEÑO MECÁNICO	25		19			3	3
INGENIERIA EN ENERGÍAS RENOVABLES	42		36		1	5	
INGENIERIA ROBÓTICA	85		66	2	1	14	2
C. EMPRESARIALES	239	1	192	1	1	39	5
ADMN. Y GESTIÓN FISCAL DE PYMES	54		40			12	2
AGRONEGOCIOS	33		27			5	1
COMERCIO ELECTRÓNICO	36	1	30		1	3	1
LOGÍSTICA EMPRESARIAL	116		95	1		19	1

24. NÚMERO DE ALUMNOS QUE SOLICITÓ INGRESO A OTRA INSTITUCIÓN.

CENTRO / CARRERA	TOTAL	SOLICITUD DE INGRESO A OTRA INSTITUCIÓN	
		SI	NO
TOTAL	6,419	2,394	4,025
C. EDUCACIÓN MEDIA	1,629	855	774
BACHILLERATO	1,629	855	774
TOTAL LICENCIATURA	4,790	1,539	3,251
C. AGROPECUARIAS	199	52	147
INGENIERO EN ALIMENTOS	33	12	21
INGENIERÍA EN AGRONOMÍA	59	17	42
MEDICINA VETERINARIA Y ZOOTECNIA	107	23	84
C. BÁSICAS	802	339	463
BIOLOGÍA	52	12	40
BIOTECNOLOGÍA	60	18	42
INFORMÁTICA Y TECNOLOGÍAS COMPUTACIONALES	58	21	37
INGENIERÍA BIOQUÍMICA	60	26	34
INGENIERÍA EN COMPUTACIÓN INTELIGENTE	65	29	36
INGENIERÍA EN ELECTRÓNICA	69	42	27
INGENIERÍA EN SISTEMAS COMPUTACIONALES	186	91	95
INGENIERÍA INDUSTRIAL ESTADÍSTICA	85	50	35
MATEMÁTICAS APLICADAS	48	14	34
QUÍMICO FARMACÉUTICO BIÓLOGO	119	36	83
C. DE LA SALUD	648	156	492
CULTURA FÍSICA Y DEPORTES	56	16	40
ENFERMERÍA	169	43	126
ESTOMATOLOGÍA	88	20	68
MEDICINA	152	33	119
NUTRICIÓN	88	14	74
OPTOMETRÍA	55	19	36
TERAPIA FÍSICA	40	11	29
C. DEL DISEÑO Y DE LA CONSTRUCCIÓN	623	154	469
ARQUITECTURA	107	24	83
DISEÑO DE INTERIORES	55	10	45
DISEÑO DE MODA EN INDUMENTARIA Y TEXTILES	80	16	64
DISEÑO GRÁFICO	98	23	75
DISEÑO INDUSTRIAL	117	35	82
INGENIERÍA CIVIL	107	36	71
URBANISMO	59	10	49
C. ECONÓMICAS Y ADMINISTRATIVAS	885	280	605
ADMN. DE EMPRESAS	177	67	110
ADMN. DE PRODUCCIÓN Y SERVICIOS	51	20	31
ADMN. FINANCIERA	116	32	84
COMERCIO INTERNACIONAL	55	15	40
CONTADOR PÚBLICO	196	67	129
ECONOMÍA	41	8	33
GESTIÓN TURÍSTICA	25	3	22
MERCADOTECNIA	115	34	81
RELACIONES INDUSTRIALES	109	34	75
C. SOCIALES Y HUMANIDADES	773	199	574
ASESORIA PSICOPEDAGÓGICA	100	41	59
CIENCIAS POLÍTICAS Y ADMINISTRACIÓN PÚBLICA	54	15	39
COMUNICACION E INFORMACION	35	6	29
COMUNICACION ORGANIZACIONAL	52	12	40
DERECHO	162	42	120
DOCENCIA DE FRANCÉS Y ESPAÑOL COMO LENGUAS EXTRANJERAS	51	10	41
DOCENCIA DEL IDIOMA INGLÉS	54	18	36
FILOSOFÍA	27	6	21
HISTORIA	38	8	30
PSICOLOGÍA	110	21	89
SOCIOLOGÍA	54	12	42
TRABAJO SOCIAL	36	8	28
C. DE LAS ARTES Y LA CULTURA	174	40	134
ARTES CINEMATOGRAFICAS Y AUDIOVISUALES	29	8	21
ARTES ESCÉNICAS: ACTUACION	27	10	17
ESTUDIOS DEL ARTE Y GESTION CULTURAL	42	11	31
LETRAS HISPANICAS	48	7	41
MUSICA	28	4	24
C. DE LA INGENIERIA	447	226	221
ING. EN MANUFACTURA Y AUTOMATIZACIÓN INDUSTRIAL	38	21	17
INGENIERIA AUTOMOTRIZ	137	71	66
INGENIERIA BIOMEDICA	120	48	72
INGENIERIA EN DISEÑO MECANICO	25	19	6
INGENIERIA EN ENERGÍAS RENOVABLES	42	18	24
INGENIERIA ROBOTICA	85	49	36
C. EMPRESARIALES	239	93	146
ADMN. Y GESTIÓN FISCAL DE PYMES	54	22	32
AGRONEGOCIOS	33	11	22
COMERCIO ELECTRONICO	36	8	28
LOGISTICA EMPRESARIAL	116	52	64

24A. OTRA INSTITUCIÓN EN LA QUE SE REALIZÓ SOLICITUD.

NIVEL ESTUDIANTIL	
TOTAL	6,419
EDUCACIÓN MEDIA	1,629
No Aplica	774
CENTRO DE BACHILLERATO TECNOLÓGICO INDUSTRIAL Y DE SERVICIOS NUM. 168	307
CENTRO DE BACHILLERATO TECNOLÓGICO INDUSTRIAL Y DE SERVICIOS NUM. 39	152
LIC. JESUS REYES HEROLES	95
CENTRO DE BACHILLERATO TECNOLÓGICO INDUSTRIAL Y DE SERVICIOS NUM. 195	52
Otras	41
BACHILLERATO EN ARTE Y HUMANIDADES JOSE GUADALUPE POSADA	24
BACHILLERATO DEL DEPORTE	24
CENTRO DE ESTUDIOS TECNOLÓGICOS INDUSTRIAL Y DE SERVICIOS NUM. 155	21
ESCUELA NORMAL DE AGUASCALIENTES	13
CENTRO DE BACHILLERATO TECNOLÓGICO INDUSTRIAL Y DE SERVICIOS NUM. 281	9
INSTITUTO TECNOLÓGICO DE ESTUDIOS SUPERIORES DE MONTERREY CAMPUS AGUASCALIENTES	8
AGUASCALIENTES	6
COLEGIO DE ESTUDIOS CIENTÍFICOS Y TECNOLÓGICOS DEL ESTADO PLANTEL FERROCARRILES	6
PLANTEL CONALEP 063, AGUASCALIENTES II	6
PLANTEL CONALEP 016, PROF. J. REFUGIO ESPARZA REYES	6
UNIVERSIDAD DEL VALLE DE MEXICO, PLANTEL AGUASCALIENTES	6
CENTRO DE ESTUDIOS TECNOLÓGICOS INDUSTRIAL Y DE SERVICIOS NUM. 80	5
PREPARATORIA DE LA UNIVERSIDAD CUAUHTEMOC PLANTEL AGUASCALIENTES, A. C.	5
CENTRO DE ESTUDIOS DEL BACHILLERATO 8/4	5
COLEGIO DE ESTUDIOS CIENTÍFICOS Y TECNOLÓGICOS DEL ESTADO PLANTEL RINCON DE ROMOS	5
CENTRO DE BACHILLERATO TECNOLÓGICO INDUSTRIAL Y DE SERVICIOS NUM. 282	4
PREPARATORIA UNIVERSITARIA CUAUHTEMOC, PLANTEL AGS.	4
BENITO JUAREZ	3
PLANTEL CONALEP 319, PABELLON DE ARTEAGA	3
COLEGIO PORTUGAL	3
CENTRO DE ESTUDIOS DEL BACHILLERATO 8/5	3
COLEGIO DE ESTUDIOS CIENTÍFICOS Y TECNOLÓGICOS DEL ESTADO PLANTEL MIRADOR DE LAS CULTURAS II	3
COLEGIO DE ESTUDIOS CIENTÍFICOS Y TECNOLÓGICOS DEL ESTADO PLANTEL PABELLON DE ARTEAGA	3
COLEGIO DE ESTUDIOS CIENTÍFICOS Y TECNOLÓGICOS DEL ESTADO PLANTEL SAN FRANCISCO DE LOS ROMO	2
PLANTEL CONALEP 318, AGUASCALIENTES IV	2
COLEGIO DE ESTUDIOS CIENTÍFICOS Y TECNOLÓGICOS DEL ESTADO PLANTEL CIUDAD SATELITE MORELOS	2
COLEGIO CRISTOBAL COLON	2
COLEGIO ESPERANZA	2
ESCUELA DE LA CIUDAD DE AGUASCALIENTES	2
COMUNIDAD DE APRENDIZAJE JUVENTUS	2
CENTRO DE BACHILLERATO TECNOLÓGICO INDUSTRIAL Y DE SERVICIOS NUM. 283	2
INSTITUTO MENDEL, A. C.	1
PREPARATORIA ENTORNO	1
CENTRO ESCOLAR TRIANA	1
CENTRO DE ENSEÑANZA FCO. I. MADERO, PLANTEL PREPARATORIA II	1
BACHILLERATO LEONARDO MURIALDO	1
CENTRO DE EDUCACION MEDIA (CAMPUS ORIENTE)	1
CENTRO DE ENSEÑANZA FRANCISCO I. MADERO, A. C.	1
COLEGIO TIERRANUEVA HIGH SCHOOL	1
CENTRO ESCOLAR EL ENCINO	1
INSTITUTO AGUASCALIENTES, A. C.	1
BACHILLERATO TECNOLÓGICO DE AGUASCALIENTES	1
PREPARATORIA MARSELLA	1
TELEBACHILLERATO PASO BLANCO	1
COLEGIO LINCOLN, A. C.	1
INSTITUTO MARGIL	1
CENTRO DE BACHILLERATO TECNOLÓGICO INDUSTRIAL Y DE SERVICIOS NUM. 280	1
CENTRO DE BACHILLERATO TECNOLÓGICO INDUSTRIAL Y DE SERVICIOS NUM. 279	1

LICENCIATURA	4,790
No Aplica	3,251
INSTITUTO TECNOLÓGICO DE AGUASCALIENTES	525
Otras	351
UNIVERSIDAD POLITÉCNICA DE AGUASCALIENTES	204
UNIVERSIDAD TECNOLÓGICA DE AGUASCALIENTES	95
UNIVERSIDAD PANAMERICANA, CAMPUS BONATERRA	70
UNIVERSIDAD CUAUHTÉMOC PLANTEL AGUASCALIENTES, S.C.	42
UNIVERSIDAD TECNOLÓGICA EL RETOÑO	38
ESCUELA NORMAL DE AGUSCALIENTES	31
INSTITUTO TECNOLÓGICO DE ESTUDIOS SUPERIORES DE MONTERREY CAMPUS AGUASCALIENTES	24
UNIVERSIDAD TECNOLÓGICA DEL NORTE DE AGUASCALIENTES	22
UNIVERSIDAD DEL VALLE DE MÉXICO	21
UNIVERSIDAD DE LAS ARTES	17
UNIVERSIDAD LA CONCORDIA	12
ESCUELA SUPERIOR FEDERAL DE AGUASCALIENTES "PROF. JOSÉ SANTOS VALDÉS"	12
INSTITUTO TECNOLÓGICO DE PABELLÓN DE ARTEAGA	10
ESCUELA REGIONAL DE EDUCACIÓN NORMAL DE AGUASCALIENTES	8
INSTITUTO TECNOLÓGICO EL LLANO AGUASCALIENTES	8
INSTITUTO CULTURAL DE AGUASCALIENTES	6
UNIVERSIDAD DE DURANGO, CAMPUS AGUASCALIENTES	6
UNIVERSIDAD AUTÓNOMA DE AGUASCALIENTES	6
UNIVERSIDAD VILLASUNCION	5
UNIVERSIDAD TECNOLÓGICA DE CALVILLO	5
UNIDAD U.P.N. 011 AGUASCALIENTES	5
CENTRO DE ESTUDIOS SUPERIORES DEL ESTADO DE AGUASCALIENTES	4
UNIVERSIDAD DE ESTUDIOS AVANZADOS	4
UNIVERSIDAD INTERAMERICANA PARA EL DESARROLLO, CAMPUS AGUASCALIENTES	3
UNIVERSIDAD DEL DESARROLLO PROFESIONAL PLANTEL AGUASCALIENTES	2
INSTITUTO ESTATAL DE SEGURIDAD PÚBLICA DE AGUASCALIENTES	1
ESCUELA RURAL "JUSTO SIERRA MÉNDEZ"	1
ESCUELA NORMAL DE RINCÓN DE ROMOS	1

25. CONSIDERACIÓN DEL PROCESO DE ADMISIÓN A LA U.A.A.

CENTRO / CARRERA	TOTAL	PROCESO DE ADMISIÓN	
		ADECUADO	INADECUADO
TOTAL	6,419	6,177	242
C. EDUCACIÓN MEDIA	1,629	1,610	19
BACHILLERATO	1,629	1,610	19
TOTAL LICENCIATURA	4,790	4,567	223
C. AGROPECUARIAS	199	188	11
INGENIERO EN ALIMENTOS	33	31	2
INGENIERÍA EN AGRONOMÍA	59	54	5
MEDICINA VETERINARIA Y ZOOTECNIA	107	103	4
C. BÁSICAS	802	761	41
BIOLOGÍA	52	49	3
BIOTECNOLOGÍA	60	59	1
INFORMÁTICA Y TECNOLOGÍAS COMPUTACIONALES	58	55	3
INGENIERÍA BIOQUÍMICA	60	57	3
INGENIERÍA EN COMPUTACIÓN INTELIGENTE	65	59	6
INGENIERÍA EN ELECTRÓNICA	69	67	2
INGENIERÍA EN SISTEMAS COMPUTACIONALES	186	180	6
INGENIERÍA INDUSTRIAL ESTADÍSTICA	85	81	4
MATEMÁTICAS APLICADAS	48	42	6
QUÍMICO FARMACÉUTICO BIÓLOGO	119	112	7
C. DE LA SALUD	648	617	31
CULTURA FÍSICA Y DEPORTES	56	55	1
ENFERMERÍA	169	163	6
ESTOMATOLOGÍA	88	83	5
MEDICINA	152	141	11
NUTRICIÓN	88	86	2
OPTOMETRÍA	55	51	4
TERAPIA FÍSICA	40	38	2
C. DEL DISEÑO Y DE LA CONSTRUCCIÓN	623	596	27
ARQUITECTURA	107	102	5
DISEÑO DE INTERIORES	55	54	1
DISEÑO DE MODA EN INDUMENTARIA Y TEXTILES	80	78	2
DISEÑO GRÁFICO	98	92	6
DISEÑO INDUSTRIAL	117	112	5
INGENIERÍA CIVIL	107	103	4
URBANISMO	59	55	4
C. ECONÓMICAS Y ADMINISTRATIVAS	885	863	22
ADMÓN. DE EMPRESAS	177	173	4
ADMÓN. DE PRODUCCIÓN Y SERVICIOS	51	50	1
ADMÓN. FINANCIERA	116	114	2
COMERCIO INTERNACIONAL	55	52	3
CONTADOR PÚBLICO	196	193	3
ECONOMÍA	41	41	
GESTIÓN TURÍSTICA	25	25	
MERCADOTECNIA	115	109	6
RELACIONES INDUSTRIALES	109	106	3
C. SOCIALES Y HUMANIDADES	773	728	45
ASESORÍA PSICOPEDAGÓGICA	100	96	4
CIENCIAS POLÍTICAS Y ADMINISTRACIÓN PÚBLICA	54	50	4
COMUNICACIÓN E INFORMACIÓN	35	32	3
COMUNICACIÓN ORGANIZACIONAL	52	51	1
DERECHO	162	151	11
DOCENCIA DE FRANCÉS Y ESPAÑOL COMO LENGUAS EXTRANJERAS	51	48	3
DOCENCIA DEL IDIOMA INGLÉS	54	52	2
FILOSOFÍA	27	25	2
HISTORIA	38	37	1
PSICOLOGÍA	110	101	9
SOCIOLOGÍA	54	50	4
TRABAJO SOCIAL	36	35	1
C. DE LAS ARTES Y LA CULTURA	174	165	9
ARTES CINEMATOGRAFICAS Y AUDIOVISUALES	29	29	
ARTES ESCÉNICAS: ACTUACIÓN	27	24	3
ESTUDIOS DEL ARTE Y GESTIÓN CULTURAL	42	41	1
LETRAS HISPANICAS	48	44	4
MÚSICA	28	27	1
C. DE LA INGENIERÍA	447	417	30
ING. EN MANUFACTURA Y AUTOMATIZACIÓN INDUSTRIAL	38	36	2
INGENIERÍA AUTOMOTRIZ	137	131	6
INGENIERÍA BIOMÉDICA	120	114	6
INGENIERÍA EN DISEÑO MECÁNICO	25	22	3
INGENIERÍA EN ENERGÍAS RENOVABLES	42	39	3
INGENIERÍA ROBÓTICA	85	75	10
C. EMPRESARIALES	239	232	7
ADMÓN. Y GESTIÓN FISCAL DE PYMES	54	53	1
AGRONEGOCIOS	33	33	
COMERCIO ELECTRÓNICO	36	34	2
LOGÍSTICA EMPRESARIAL	116	112	4

25A. MOTIVOS SOBRE LA CONSIDERACIÓN DEL PROCESO DE ADMISIÓN.

CENTRO / CARRERA	TOTAL	PROCESO DE ADMISIÓN INADECUADO			
		POCA DIFUSIÓN	SISTEMA LENTO	POCA CLARIDAD	OTROS MOTIVOS
TOTAL	242	52	92	35	63
C. EDUCACIÓN MEDIA	19	9	3	4	3
BACHILLERATO	19	9	3	4	3
TOTAL LICENCIATURA	223	43	89	31	60
C. AGROPECUARIAS	11	3	4	1	3
INGENIERO EN ALIMENTOS	2	1	1		
INGENIERÍA EN AGRONOMÍA	5	1	2	1	1
MEDICINA VETERINARIA Y ZOOTECNIA	4	1	1		2
C. BÁSICAS	41	6	14	7	14
BIOLOGÍA	3		1		2
BIOTECNOLOGÍA	1		1		
INFORMÁTICA Y TECNOLOGÍAS COMPUTACIONALES	3		1		2
INGENIERÍA BIOQUÍMICA	3	2	1		
INGENIERÍA EN COMPUTACIÓN INTELIGENTE	6	1	3	1	1
INGENIERÍA EN ELECTRÓNICA	2		1	1	
INGENIERÍA EN SISTEMAS COMPUTACIONALES	6	2	2	1	1
INGENIERÍA INDUSTRIAL ESTADÍSTICA	4	1	1	1	1
MATEMÁTICAS APLICADAS	6		2	2	2
QUÍMICO FARMACÉUTICO BIÓLOGO	7		1	1	5
C. DE LA SALUD	31	3	13	6	9
CULTURA FÍSICA Y DEPORTES	1				1
ENFERMERÍA	6		3	1	2
ESTOMATOLOGÍA	5	1	3	1	
MEDICINA	11	1	1	4	5
NUTRICIÓN	2		2		
OPTOMETRÍA	4		4		
TERAPIA FÍSICA	2				1
C. DEL DISEÑO Y DE LA CONSTRUCCIÓN	27	4	9	4	10
ARQUITECTURA	5	2	2		1
DISEÑO DE INTERIORES	1		1		
DISEÑO DE MODA EN INDUMENTARIA Y TEXTILES	2		1		1
DISEÑO GRÁFICO	6		1	4	1
DISEÑO INDUSTRIAL	5		2		3
INGENIERÍA CIVIL	4	1			3
URBANISMO	4	1	2		1
C. ECONÓMICAS Y ADMINISTRATIVAS	22	4	12	1	5
ADMÓN. DE EMPRESAS	4	1	2		1
ADMÓN. DE PRODUCCIÓN Y SERVICIOS	1		1		
ADMÓN. FINANCIERA	2		2		
COMERCIO INTERNACIONAL	3		3		
CONTADOR PÚBLICO	3		2		1
ECONOMÍA	-				
GESTIÓN TURÍSTICA	-				
MERCADOTECNIA	6	2	2		2
RELACIONES INDUSTRIALES	3	1		1	1
C. SOCIALES Y HUMANIDADES	45	10	20	8	7
ASESORÍA PSICOPEDAGÓGICA	4		3		1
CIENCIAS POLÍTICAS Y ADMINISTRACIÓN PÚBLICA	4		3		1
COMUNICACIÓN E INFORMACIÓN	3		2	1	
COMUNICACIÓN ORGANIZACIONAL	1		1		
DERECHO	11	4	4	2	1
DOCENCIA DE FRANCÉS Y ESPAÑOL COMO LENGUAS EXTRANJERAS	3	1		2	
DOCENCIA DEL IDIOMA INGLÉS	2		1		1
FILOSOFÍA	2	1	1		
HISTORIA	1				1
PSICOLOGÍA	9	3	3	2	1
SOCIOLOGÍA	4	1	2	1	
TRABAJO SOCIAL	1				1
C. DE LAS ARTES Y LA CULTURA	9	3	3	-	3
ARTES CINEMATOGRAFICAS Y AUDIOVISUALES	-				
ARTES ESCÉNICAS: ACTUACIÓN	3	1	1		1
ESTUDIOS DEL ARTE Y GESTIÓN CULTURAL	1	1			
LETRAS HISPÁNICAS	4	1	2		1
MÚSICA	1				1
C. DE LA INGENIERÍA	30	8	11	3	8
ING. EN MANUFACTURA Y AUTOMATIZACIÓN INDUSTRIAL	2	1		1	
INGENIERÍA AUTOMOTRIZ	6	1	4	1	
INGENIERÍA BIOMÉDICA	6	1	2		3
INGENIERÍA EN DISEÑO MECÁNICO	3	1	1		1
INGENIERÍA EN ENERGÍAS RENOVABLES	3	1	1		1
INGENIERÍA ROBÓTICA	10	3	3	1	3
C. EMPRESARIALES	7	2	3	1	1
ADMÓN. Y GESTIÓN FISCAL DE PYMES	1				1
AGRONEGOCIOS	-				
COMERCIO ELECTRÓNICO	2		2		
LOGÍSTICA EMPRESARIAL	4	2	1	1	

26. ORIENTACIÓN EDUCATIVA DEL PERSONAL DE LA U.A.A. DURANTE BACHILLERATO.

CENTRO / CARRERA	TOTAL	ORIENTACIÓN EDUCATIVA POR LA U.A.A.		
		SI	NO	NO APLICA
TOTAL	6,419	3,243	1,547	1,629
C. EDUCACIÓN MEDIA	1,629	-	-	1,629
BACHILLERATO	1,629	-	-	1,629
TOTAL LICENCIATURA	4,790	3,243	1,547	-
C. AGROPECUARIAS	199	129	70	-
INGENIERO EN ALIMENTOS	33	21	12	
INGENIERIA EN AGRONOMIA	59	36	23	
MEDICINA VETERINARIA Y ZOOTECNIA	107	72	35	
C. BASICAS	802	552	250	-
BIOLOGÍA	52	37	15	
BIOTECNOLOGÍA	60	47	13	
INFORMÁTICA Y TECNOLOGÍAS COMPUTACIONALES	58	38	20	
INGENIERIA BIOQUIMICA	60	42	18	
INGENIERIA EN COMPUTACION INTELIGENTE	65	51	14	
INGENIERIA EN ELECTRONICA	69	50	19	
INGENIERIA EN SISTEMAS COMPUTACIONALES	186	134	52	
INGENIERIA INDUSTRIAL ESTADISTICA	85	56	29	
MAT EMÁTICAS APLICADAS	48	31	17	
QUIMICO FARMACEUTICO BIOLGO	119	66	53	
C. DE LA SALUD	648	423	225	-
CULTURA FISICA Y DEPORTES	56	39	17	
ENFERMERIA	169	98	71	
ESTOMATOLOGÍA	88	67	21	
MEDICINA	152	112	40	
NUTRICIÓN	88	56	32	
OPTOMETRIA	55	23	32	
TERAPIA FISICA	40	28	12	
C. DEL DISEÑO Y DE LA CONSTRUCCION	623	426	197	-
ARQUITECTURA	107	84	23	
DISEÑO DE INTERIORES	55	39	16	
DISEÑO DE MODA EN INDUMENTARIA Y TEXTILES	80	46	34	
DISEÑO GRAFICO	98	61	37	
DISEÑO INDUSTRIAL	117	81	36	
INGENIERIA CIVIL	107	71	36	
URBANISMO	59	44	15	
C. ECONÓMICAS Y ADMINISTRATIVAS	885	630	255	-
ADMON. DE EMPRESAS	177	117	60	
ADMON. DE PRODUCCIÓN Y SERVICIOS	51	40	11	
ADMON. FINANCIERA	116	91	25	
COMERCIO INTERNACIONAL	55	44	11	
CONTADOR PUBLICO	196	142	54	
ECONOMÍA	41	23	18	
GESTIÓN TURÍSTICA	25	16	9	
MERCADOTECNIA	115	78	37	
RELACIONES INDUSTRIALES	109	79	30	
C. SOCIALES Y HUMANIDADES	773	523	250	-
ASESORIA PSICOPEDAGÓGICA	100	77	23	
CIENCIAS POLÍTICAS Y ADMINISTRACIÓN PÚBLICA	54	36	18	
COMUNICACIÓN E INFORMACIÓN	35	24	11	
COMUNICACIÓN ORGANIZACIONAL	52	35	17	
DERECHO	162	127	35	
DOCENCIA DE FRANCÉS Y ESPAÑOL COMO LENGUAS EXTRANJERAS	51	33	18	
DOCENCIA DEL IDIOMA INGLÉS	54	27	27	
FILOSOFÍA	27	13	14	
HISTORIA	38	21	17	
PSICOLOGÍA	110	76	34	
SOCIOLOGÍA	54	36	18	
TRABAJO SOCIAL	36	18	18	
C. DE LAS ARTES Y LA CULTURA	174	94	80	-
ARTES CINEMATOGRAFICAS Y AUDIOVISUALES	29	16	13	
ARTES ESCENICAS: ACTUACION	27	14	13	
ESTUDIOS DEL ARTE Y GESTIÓN CULTURAL	42	18	24	
LETRAS HISPANICAS	48	30	18	
MÚSICA	28	16	12	
C. DE LA INGENIERIA	447	279	168	-
ING. EN MANUFACTURA Y AUTOMATIZACIÓN INDUSTRIAL	38	27	11	
INGENIERIA AUTOMOTRIZ	137	74	63	
INGENIERIA BIOMÉDICA	120	78	42	
INGENIERIA EN DISEÑO MECÁNICO	25	17	8	
INGENIERIA EN ENERGÍAS RENOVABLES	42	29	13	
INGENIERIA ROBÓTICA	85	54	31	
C. EMPRESARIALES	239	187	52	-
ADMON. Y GESTIÓN FISCAL DE PYMES	54	48	6	
AGRONEGOCIOS	33	21	12	
COMERCIO ELECTRÓNICO	36	26	10	
LOGÍSTICA EMPRESARIAL	116	92	24	